

**PERSONALE DELLE U.S.L.
E
DEGLI ISTITUTI DI CURA PUBBLICI**

ANNO 1998

a cura di: MIRIAM DI CESARE, MARCO ALFO'

PRESENTAZIONE

La presente pubblicazione monografica costituisce una fotografia, per l'anno 1998, della disponibilità del personale operante nelle strutture pubbliche del Servizio Sanitario Nazionale - Unità Sanitarie Locali, strutture di ricovero pubbliche ed equiparate.

Lo studio è stato realizzato dall'ufficio di statistica attraverso l'elaborazione dei dati del Sistema Informativo Sanitario, presso il Dipartimento della Programmazione, trasmessi attraverso la rete di collegamento dati fra Aziende Sanitarie, Regioni e Ministero della Sanità.

Il volume fornisce dati statistici aggregati per tipologia di istituto.

INDICE

PAG.

PREMESSA

PERSONALE DIPENDENTE DEL SERVIZIO SANITARIO NAZIONALE

| | |
|---|---|
| introduzione..... | 2 |
| riepilogo per regione e per ruolo | 5 |
| riepilogo generale per figure professionali | 6 |

PERSONALE DIPENDENTE DELLE UNITA' SANITARIE LOCALI

| | |
|--|----|
| introduzione..... | 8 |
| riepilogo per regione e per ruolo | 10 |
| riepilogo generale per figure professionali | 11 |
| distribuzione delle U.S.L. per classe di personale | 12 |

A PERSONALE DEGLI ISTITUTI DI RICOVERO E CURA PUBBLICI

| | |
|---|----|
| introduzione..... | 14 |
| riepilogo per regione e per ruolo | 16 |
| riepilogo generale per figure professionali | 17 |

A.1 PERSONALE DELLE AZIENDE OSPEDALIERE

| | |
|---|----|
| introduzione..... | 19 |
| riepilogo per regione e per ruolo | 21 |
| riepilogo generale per figure professionali | 22 |
| distribuzione delle Aziende Ospedaliere per classe di personale | 23 |
| elenco delle Aziende Ospedaliere..... | 24 |

| | | |
|--------------|--|----|
| A.2 | PERSONALE DEGLI ISTITUTI DI RICOVERO E CURA GESTITI DIRETTAMENTE DALLE U.S.L. E DEGLI ISTITUTI PSICHIATRICI RESIDUALI | |
| | introduzione..... | 28 |
| | riepilogo per regione e per ruolo | 31 |
| | riepilogo generale per figure professionali | 32 |
| | distribuzione degli Istituti per classe di personale..... | 33 |
| | | |
| A.3 | PERSONALE DELLE STRUTTURE DI RICOVERO EQUIPARATE ALLE PUBBLICHE | |
| | introduzione..... | 35 |
| | riepilogo per regione e per ruolo | 39 |
| | riepilogo generale per figure professionali | 40 |
| | distribuzione delle strutture per classe di personale | 41 |
| | | |
| A.3.1 | PERSONALE DEI POLICLINICI UNIVERSITARI | |
| | introduzione..... | 43 |
| | riepilogo generale per figure professionali | 45 |
| | elenco degli Policlinici Universitari | 46 |
| | | |
| A.3.2 | PERSONALE DEGLI ISTITUTI DI RICOVERO E CURA A CARATTERE SCIENTIFICO | |
| | introduzione..... | 48 |
| | riepilogo per regione e per ruolo | 50 |
| | riepilogo generale per figure professionali | 51 |
| | elenco degli I.R.C.C.S. con personalità giuridica di diritto pubblico..... | 52 |
| | elenco degli I.R.C.C.S. con personalità giuridica di diritto privato | 53 |

A.3.3 PERSONALE DEGLI OSPEDALI CLASSIFICATI
introduzione..... 55
riepilogo per regione e per ruolo 57
riepilogo generale per figure professionali 58

A.3.4 PERSONALE DEGLI ISTITUTI DI CURA PRIVATI QUALIFICATI PRESIDIO DELLE U.S.L.
introduzione..... 60
riepilogo per regione e per ruolo 62
riepilogo generale per figure professionali 63

A.3.5 PERSONALE DEGLI ENTI DI RICERCA
introduzione..... 65
riepilogo per regione e per ruolo 67
riepilogo generale per figure professionali 68

PREMESSA

La presente pubblicazione ha per oggetto il personale in servizio presso le Unità Sanitarie Locali e gli Istituti di ricovero e cura pubblici **per l'anno 1998**.

Più precisamente, nel caso delle Unità Sanitarie Locali e degli Istituti di cura del Servizio Sanitario Nazionale (S.S.N.), viene riportato il personale dipendente dal S.S.N. e quello dipendente dall'Università, mentre per le strutture di ricovero equiparate alle pubbliche il personale in servizio è costituito da unità con rapporto d'impiego con l'Istituto e da unità dipendenti da altri Enti o con rapporto professionale continuativo.

E' importante notare che, a partire dalla rilevazione relativa all'anno 1999, le informazioni sul personale delle A.S.L. e delle strutture di ricovero pubbliche saranno rilevate attraverso il Conto Annuale definito in concerto con il Ministero del Tesoro e della Programmazione Economica. Questo importante cambiamento, che implica il superamento dei modelli di rilevazione FLS.13 e HSP.15 e la ridefinizione del modello di rilevazione HSP.16, permetterà una migliore comprensione delle caratteristiche statiche (distribuzione per sesso, età, livello, ruolo) del personale dipendente e delle corrispondenti caratteristiche dinamiche.

Il volume si articola in due sezioni: la prima sezione riguarda il personale in servizio presso le Unità Sanitarie Locali, mentre la seconda è dedicata agli Istituti di cura.

**PERSONALE DIPENDENTE DEL
SERVIZIO SANITARIO NAZIONALE**

INTRODUZIONE

Il personale dipendente del Servizio Sanitario Nazionale e' costituito dal personale delle Unità Sanitarie Locali (compreso quello degli Istituti di cura a gestione diretta e degli Istituti psichiatrici residuali) e dal personale delle Aziende ospedaliere.

Si tratta del personale in servizio di ruolo e non (temporaneamente assunto, interno e supplente, purché legato da un rapporto d'impiego con l'Amministrazione) che risulta dalla rilevazione effettuata annualmente presso le U.S.L. dal Sistema Informativo Sanitario, presso il Dipartimento della Programmazione del Ministero della Sanità

La prima tavola riporta il personale per regione e per ruolo, con il dettaglio del numero di medici e di personale infermieristico.

La seconda tavola riporta il dettaglio dei profili professionali a prescindere dalla posizione funzionale suddiviso per ruolo di appartenenza.

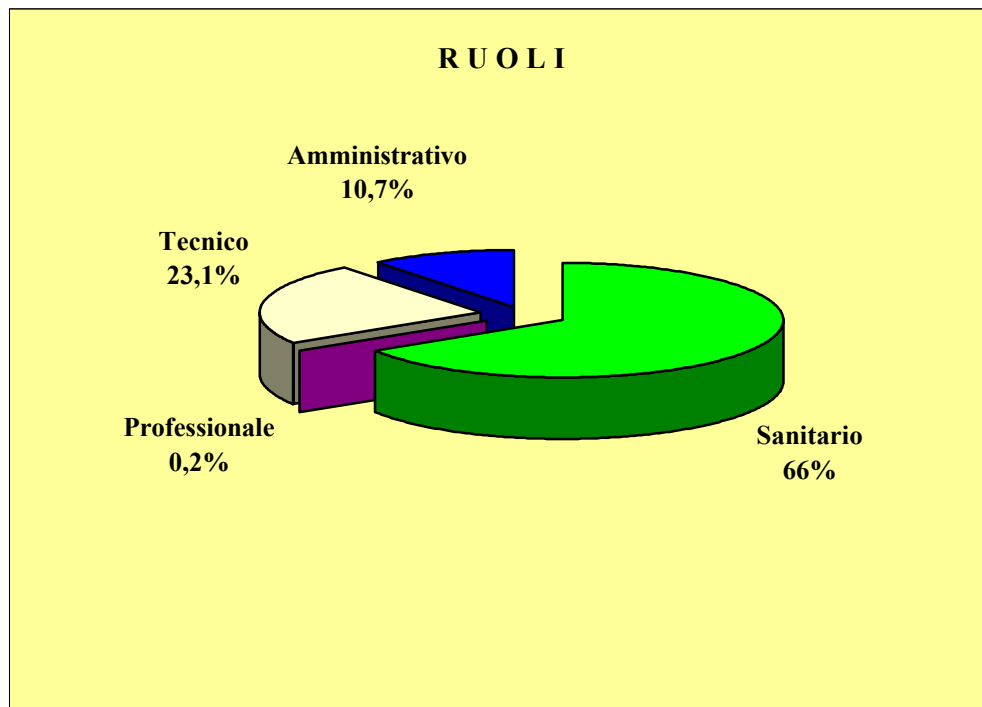
Le unità di personale in possesso della qualifica di assistente medico in formazione sono comprese nella voce **"assistenti medici"**.

Per operatori professionali dirigenti "**con funzioni didattiche**" si intendono i direttori di scuola per personale paramedico, mentre per operatori "**con funzioni organizzative**" si intendono i capi dei servizi sanitari.

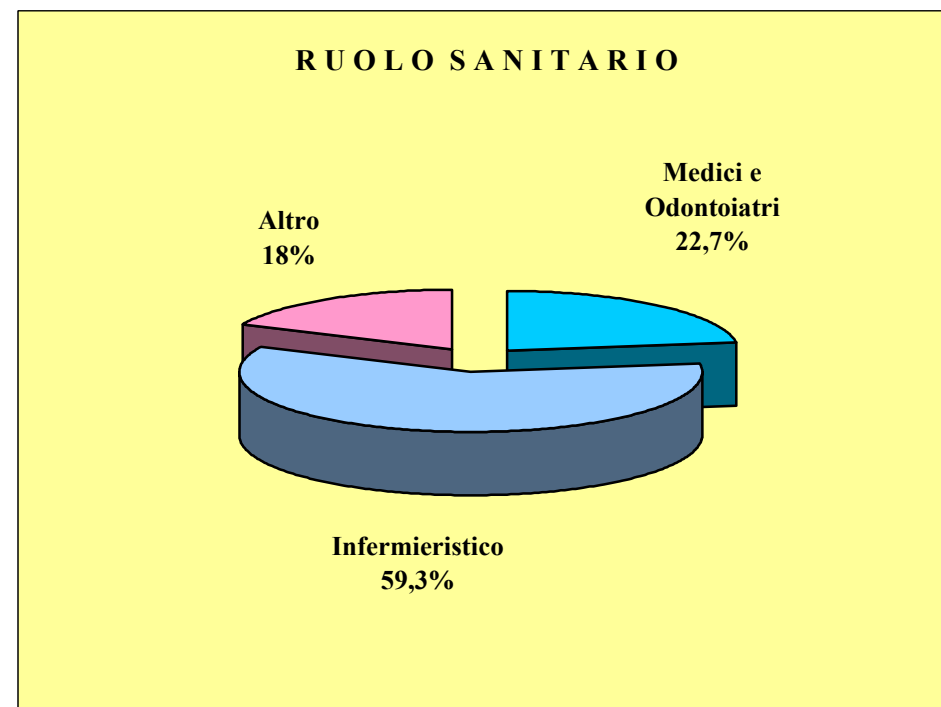
Nella voce operatori professionali di 2° categoria sono compresi gli infermieri generici, gli infermieri psichiatrici con meno di due anni di corso e le puericultrici.

Per i ruoli professionale, tecnico ed amministrativo si fa riferimento ai profili professionali di cui all' Allegato 1 del DPR 761/79 e all' art. 40 del DPR 384/90.

Personale dipendente del Servizio Sanitario Nazionale
Anno 1998



Graf. 1 - Distribuzione Percentuale per Ruolo



Graf. 2 - Distribuzione Percentuale per Figure Professionali

SISTEMA INFORMATIVO SANITARIO - MINISTERO DELLA SANITA'
 DIPARTIMENTO DELLA PROGRAMMAZIONE - UFFICIO DI STATISTICA

Personale dipendente del Servizio Sanitario Nazionale
Anno 1998

| REGIONI | RUOLI | | | | TOTALE | DI CUI | |
|-------------------|----------------|---------------|----------------|----------------|----------------|----------------------|---------------------------|
| | Sanitario | Professionale | Tecnico | Amministrativo | | Medici e Odontoiatri | Personale Infermieristico |
| Piemonte | 32.957 | 77 | 11.167 | 6.707 | 50.909 | 7.766 | 19.215 |
| Valle d'Aosta | 1.105 | 3 | 464 | 244 | 1.816 | 238 | 626 |
| Lombardia | 65.329 | 231 | 23.805 | 10.964 | 100.354 | 14.029 | 38.415 |
| Prov.aut. Bolzano | 4.570 | 21 | 1.835 | 1.033 | 7.464 | 732 | 3.012 |
| Prov.aut. Trento | 4.365 | 5 | 1.671 | 829 | 6.870 | 820 | 2.731 |
| Veneto | 38.621 | 155 | 10.755 | 5.604 | 55.135 | 7.339 | 25.005 |
| Friuli V.Giulia | 11.341 | 42 | 3.797 | 1.282 | 16.468 | 2.097 | 7.250 |
| Liguria | 14.268 | 36 | 5.117 | 1.993 | 21.414 | 3.076 | 8.741 |
| Emilia Romagna | 35.973 | 145 | 10.322 | 5.422 | 51.862 | 7.434 | 21.253 |
| Toscana | 31.787 | 137 | 10.188 | 4.361 | 46.492 | 6.434 | 19.301 |
| Umbria | 7.905 | 32 | 1.984 | 1.164 | 11.086 | 1.821 | 4.580 |
| Marche | 11.922 | 41 | 3.849 | 1.593 | 17.411 | 2.432 | 7.118 |
| Lazio | 32.063 | 126 | 12.000 | 5.274 | 49.473 | 7.858 | 18.622 |
| Abruzzo | 9.623 | 28 | 3.646 | 1.398 | 14.711 | 2.295 | 5.838 |
| Molise | 2.594 | 3 | 917 | 344 | 3.860 | 681 | 1.357 |
| Campania | 34.672 | 103 | 13.129 | 5.568 | 53.482 | 9.122 | 20.537 |
| Puglia | 25.417 | 83 | 9.964 | 4.122 | 39.657 | 5.843 | 14.938 |
| Basilicata | 3.890 | 8 | 1.580 | 571 | 6.052 | 895 | 2.276 |
| Calabria | 13.939 | 37 | 6.150 | 3.199 | 23.384 | 3.724 | 7.786 |
| Sicilia | 29.654 | 85 | 11.439 | 5.465 | 46.808 | 8.302 | 16.687 |
| Sardegna | 13.905 | 58 | 5.430 | 1.849 | 21.244 | 3.612 | 7.470 |
| Italia | 425.900 | 1.456 | 149.209 | 68.986 | 645.952 | 96.550 | 252.758 |

Il TOTALE comprende le Qualifiche Atipiche

SISTEMA INFORMATIVO SANITARIO - MINISTERO DELLA SANITA'
 DIPARTIMENTO DELLA PROGRAMMAZIONE - UFFICIO DI STATISTICA

Personale dipendente del Servizio Sanitario Nazionale

Anno 1998

| Ruolo Sanitario | | 425.900 | | Ruolo Professionale | | 1.456 | | |
|---------------------------------------|--------|--|--|---------------------|--|--|----------------|---------------|
| Medici | | 96.430 | Tecnico-Sanitario | | 30.822 | Avvocati | | 41 |
| Dirigenti II livello | 8.852 | Operatori 1^ cat. coordinatori | | 4.311 | Ingegneri | | 751 | |
| Dirigenti I livello | 86.802 | Operatori 1^ cat. collaboratori | | 26.511 | Architetti | | 48 | |
| Medici ex D.M. 503/87 | 776 | Vigilanza e Ispezione | | 8.102 | Geologi | | 19 | |
| Odontoiatri | | 120 | Operatori 1^ cat. coordinatori | | 1.596 | Assistenti Religiosi | | 597 |
| | | | Operatori 1^ cat. collaboratori | | 6.506 | | | |
| Dirigenti II livello | 8 | Riabilitazione | | 16.852 | Ruolo Tecnico | | 149.209 | |
| Dirigenti I livello | 112 | Operatori 1^ cat. coordinatori | | 6.343 | Analisti | | 259 | |
| Didattico-Organizzative | | 2.072 | Operatori 1^ cat. collaboratori | | 9.242 | Statistici | | 55 |
| con Funzioni Didattiche | 321 | Operatori 2^ categoria | | 1.267 | Sociologi | | 607 | |
| con Funzioni Organizzative | 1.751 | | | | Assistenti sociali | | 6.903 | |
| Altro Personale Laureato | | 18.744 | Chimici | | 966 | Assistenti tecnici | | 3.884 |
| Farmacisti | 2.162 | Fisici | | 378 | Operatori tecnici | | 43.937 | |
| Veterinari | 5.413 | Psicologi | | 5.751 | Ausiliari Specializzati Tecnico Economici | | 18.012 | |
| Biologi | 4.074 | | | | Operatori Tecnici di Assistenza | | 24.456 | |
| Personale Infermieristico | | 252.758 | | | | Ausiliari Specializzati Socio Assistenziali | | 51.096 |
| Operatori 1^ cat. Coordinatori | | | Operatori 1^ cat. Collaboratori | | | Ruolo Amministrativo | | 68.986 |
| Infermieri (Capi Sala) | 13.353 | Infermieri | | 188.720 | Direttori Amministrativi | | 2.827 | |
| Assistenti Sanitarie | 2.017 | Assistenti Sanitarie | | 2.159 | Collaboratori Amministrativi | | 6.882 | |
| Ostetriche | 2.848 | Ostetriche | | 4.142 | Assistenti Amministrativi | | 19.738 | |
| Vigilatrici d'Infanzia | 108 | Vigilatrici d'Infanzia | | 4.847 | Coadiutori Amministrativi | | 35.109 | |
| Dietiste | 626 | Dietiste | | 556 | Commessi | | 4.430 | |
| Podologi | 1 | Podologi | | 3 | | | | |
| | | Operatori 2^ categoria | | 33.378 | Personale con Qualifiche Atipiche | | 401 | |
| | | | | | TOTALE | | 645.952 | |

**PERSONALE DELLE
UNITÀ SANITARIE LOCALI**

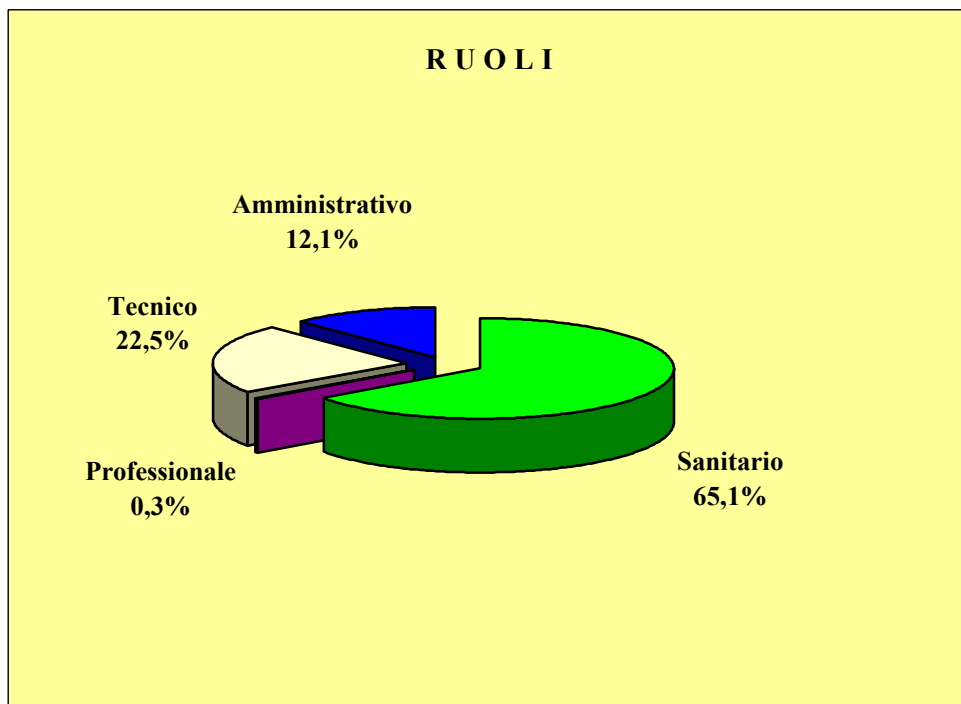
INTRODUZIONE

Nelle tavole che seguono è riportato il personale dipendente delle U.S.L. ovvero quello in servizio presso l'Unità Sanitaria Locale, gli Istituti di cura a gestione diretta e gli Istituti psichiatrici residuali.

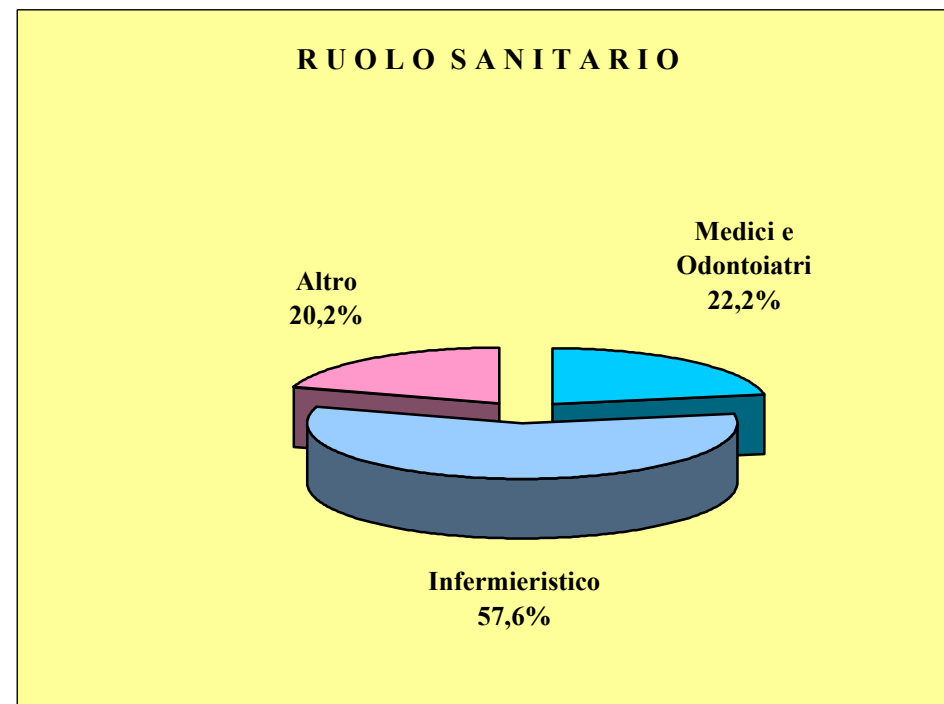
La prima tavola riporta il personale per ruolo e regione, mentre la seconda tavola riporta il dettaglio dei profili professionali a prescindere dalla posizione funzionale

Nell'ultima tavola viene presentata la distribuzione delle U.S.L. per classe di personale.

Personale dipendente delle Unità Sanitarie Locali
Anno 1998



Graf. 1 - Distribuzione Percentuale per Ruolo



Graf. 2 - Distribuzione Percentuale per Figure Professionali

SISTEMA INFORMATIVO SANITARIO - MINISTERO DELLA SANITA'
 DIPARTIMENTO DELLA PROGRAMMAZIONE - UFFICIO DI STATISTICA

Personale dipendente delle Unità Sanitarie Locali
Anno 1998

| REGIONI | RUOLI | | | | TOTALE | DI CUI | |
|-------------------|----------------|---------------|---------------|----------------|----------------|----------------------|---------------------------|
| | Sanitario | Professionale | Tecnico | Amministrativo | | Medici e Odontoiatri | Personale Infermieristico |
| Piemonte | 22.983 | 46 | 6.994 | 5.076 | 35.100 | 5.319 | 13.136 |
| Valle d'Aosta | 1.105 | 3 | 464 | 244 | 1.816 | 238 | 626 |
| Lombardia | 15.401 | 132 | 4.729 | 4.822 | 25.109 | 2.737 | 6.888 |
| Prov.aut. Bolzano | 4.570 | 21 | 1.835 | 1.033 | 7.464 | 732 | 3.012 |
| Prov.aut. Trento | 4.365 | 5 | 1.671 | 829 | 6.870 | 820 | 2.731 |
| Veneto | 31.882 | 141 | 9.006 | 4.779 | 45.808 | 6.124 | 20.433 |
| Friuli V.Giulia | 6.320 | 25 | 2.038 | 826 | 9.215 | 1.100 | 3.992 |
| Liguria | 9.643 | 22 | 3.245 | 1.466 | 14.376 | 2.010 | 5.820 |
| Emilia Romagna | 25.897 | 109 | 7.006 | 4.325 | 37.337 | 5.373 | 14.942 |
| Toscana | 24.360 | 112 | 7.705 | 3.620 | 35.816 | 4.821 | 14.562 |
| Umbria | 4.958 | 24 | 1.295 | 803 | 7.081 | 1.100 | 2.770 |
| Marche | 9.082 | 40 | 3.039 | 1.476 | 13.643 | 1.768 | 5.358 |
| Lazio | 25.224 | 108 | 9.295 | 4.511 | 39.148 | 6.064 | 14.309 |
| Abruzzo | 9.623 | 28 | 3.646 | 1.398 | 14.711 | 2.295 | 5.838 |
| Molise | 2.594 | 3 | 917 | 344 | 3.860 | 681 | 1.357 |
| Campania | 25.452 | 86 | 9.989 | 4.704 | 40.241 | 6.361 | 14.964 |
| Puglia | 17.399 | 63 | 7.221 | 3.454 | 28.208 | 3.918 | 9.761 |
| Basilicata | 2.793 | 7 | 1.277 | 463 | 4.543 | 651 | 1.574 |
| Calabria | 10.195 | 31 | 4.913 | 2.607 | 17.805 | 2.639 | 5.641 |
| Sicilia | 16.328 | 51 | 6.460 | 4.077 | 27.081 | 4.730 | 8.529 |
| Sardegna | 12.746 | 55 | 4.960 | 1.748 | 19.511 | 3.272 | 6.856 |
| Italia | 282.920 | 1.112 | 97.705 | 52.605 | 434.743 | 62.753 | 163.099 |

Il TOTALE comprende le Qualifiche Atipiche

SISTEMA INFORMATIVO SANITARIO - MINISTERO DELLA SANITA'
 DIPARTIMENTO DELLA PROGRAMMAZIONE - UFFICIO DI STATISTICA

Personale dipendente delle Unità Sanitarie Locali

Anno 1998

| Ruolo Sanitario | | | | 282.920 | Ruolo Professionale | | 1.112 |
|---------------------------------------|--------|----------------------------------|--|---|---|-----------------|-------|
| Medici | | 62.701 | Tecnico-Sanitario | | 18.426 | Avvocati | 41 |
| Dirigenti II livello | 6.361 | Operatori 1^ cat. coordinatori | 2.398 | Ingegneri | | 626 | |
| Dirigenti I livello | 55.564 | Operatori 1^ cat. collaboratori | 16.028 | Architetti | | 48 | |
| Medici ex D.M. 503/87 | 776 | Vigilanza e Ispezione | | 8.102 | Geologi | 19 | |
| Odontoiatri | | 52 | Operatori 1^ cat. coordinatori | 1.596 | Assistenti Religiosi | 378 | |
| | | | Operatori 1^ cat. collaboratori | 6.506 | Ruolo Tecnico | | |
| Dirigenti II livello | 6 | Riabilitazione | | 12.912 | 97.705 | | |
| Dirigenti I livello | 46 | Operatori 1^ cat. coordinatori | 4.928 | Analisti | | 179 | |
| Didattico-Organizzative | | 1.674 | Operatori 1^ cat. collaboratori | 7.020 | Statistici | 43 | |
| con Funzioni Didattiche | 260 | Operatori 2^ categoria | 964 | Sociologi | | 587 | |
| con Funzioni Organizzative | 1.414 | Altro Personale Laureato | | 15.954 | Assistenti sociali | 6.360 | |
| | | | Chimici | 801 | Assistenti tecnici | 2.976 | |
| Farmacisti | 1.624 | Fisici | 173 | Operatori tecnici | | 28.636 | |
| Veterinari | 5.413 | Psicologi | 5.433 | Ausiliari Specializzati Tecnico Economici | | 13.303 | |
| Biologi | 2.510 | Personale Infermieristico | | 163.099 | Operatori Tecnici di Assistenza | 15.351 | |
| Operatori 1^ cat. Coordinatori | | | Operatori 1^ cat. Collaboratori | | Ausiliari Specializzati Socio Assistenziali | 30.270 | |
| Infermieri (Capi Sala) | 8.439 | Infermieri | 120.117 | Ruolo Amministrativo | | | |
| Assistenti Sanitarie | 1.839 | Assistenti Sanitarie | 1.957 | 52.605 | | | |
| Ostetriche | 2.101 | Ostetriche | 2.916 | Direttori Amministrativi | | 2.827 | |
| Vigilatrici d'Infanzia | 45 | Vigilatrici d'Infanzia | 2.510 | Collaboratori Amministrativi | | 6.882 | |
| Dietiste | 334 | Dietiste | 344 | Assistenti Amministrativi | | 19.738 | |
| Podologi | 1 | Podologi | 3 | Coadiutori Amministrativi | | 18.728 | |
| | | Operatori 2^ categoria | 22.493 | Commessi | | 4.430 | |
| | | | | Personale con Qualifiche Atipiche | | 401 | |
| | | | | TOTALE | | 434.743 | |

SISTEMA INFORMATIVO SANITARIO - MINISTERO DELLA SANITA'
 DIPARTIMENTO DELLA PROGRAMMAZIONE - UFFICIO DI STATISTICA

Unità Sanitarie Locali per classe di personale
 Anno 1998

| REGIONI | CLASSI DI PERSONALE | | | | | | | TOTALE PERSONALE |
|-------------------|---------------------|--------------|---------------|---------------|---------------|---------------|------------|---------------------|
| | < 500 | 500 <-> 1000 | 1001 <-> 1500 | 1501 <-> 2000 | 2001 <-> 3500 | 3501 <-> 5000 | oltre 5000 | |
| Piemonte | - | 2 | 7 | 7 | 6 | - | - | 35.100 |
| Valle d'Aosta | - | - | - | 1 | - | - | - | 1.816 |
| Lombardia | - | 4 | 4 | 1 | 4 | 1 | - | 25.109 |
| Prov.aut. Bolzano | - | - | 2 | - | 2 | - | - | 7.464 |
| Prov.aut. Trento | - | - | - | - | - | - | 1 | 6.870 |
| Veneto | - | 1 | 2 | 8 | 8 | 2 | - | 45.808 |
| Friuli V.Giulia | - | 2 | 1 | 1 | 2 | - | - | 9.215 |
| Liguria | - | - | - | 1 | 3 | 1 | - | 14.376 |
| Emilia Romagna | - | - | 1 | 2 | 7 | 3 | - | 37.337 |
| Toscana | - | - | - | 1 | 8 | 2 | 1 | 35.816 |
| Umbria | - | - | 1 | 1 | 2 | - | - | 7.081 |
| Marche | - | 7 | 5 | 1 | - | - | - | 13.643 |
| Lazio | - | - | 1 | 1 | 4 | 5 | 1 | 39.148 |
| Abruzzo | - | - | - | 1 | 5 | - | - | 14.711 |
| Molise | 1 | - | 3 | - | - | - | - | 3.860 |
| Campania | - | 1 | 2 | 2 | 4 | 3 | 1 | 40.241 |
| Puglia | - | - | 4 | - | 7 | 1 | - | 28.208 |
| Basilicata | - | 4 | 1 | - | - | - | - | 4.543 |
| Calabria | - | - | 4 | 6 | 1 | - | - | 17.805 |
| Sicilia | - | - | 2 | 1 | 3 | 2 | 1 | 27.081 |
| Sardegna | - | 2 | 2 | 1 | 1 | - | 2 | 19.511 |
| Italia | 1 | 23 | 42 | 36 | 67 | 20 | 7 | 434.743 |

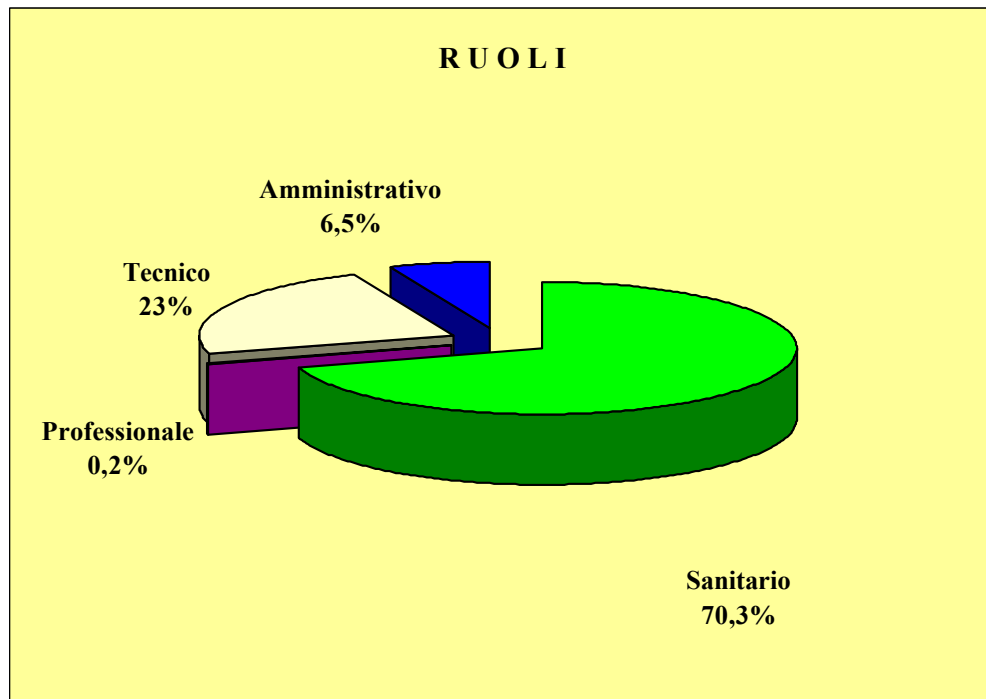
**PERSONALE DELLE
STRUTTURE DI RICOVERO E CURA PUBBLICHE**

INTRODUZIONE

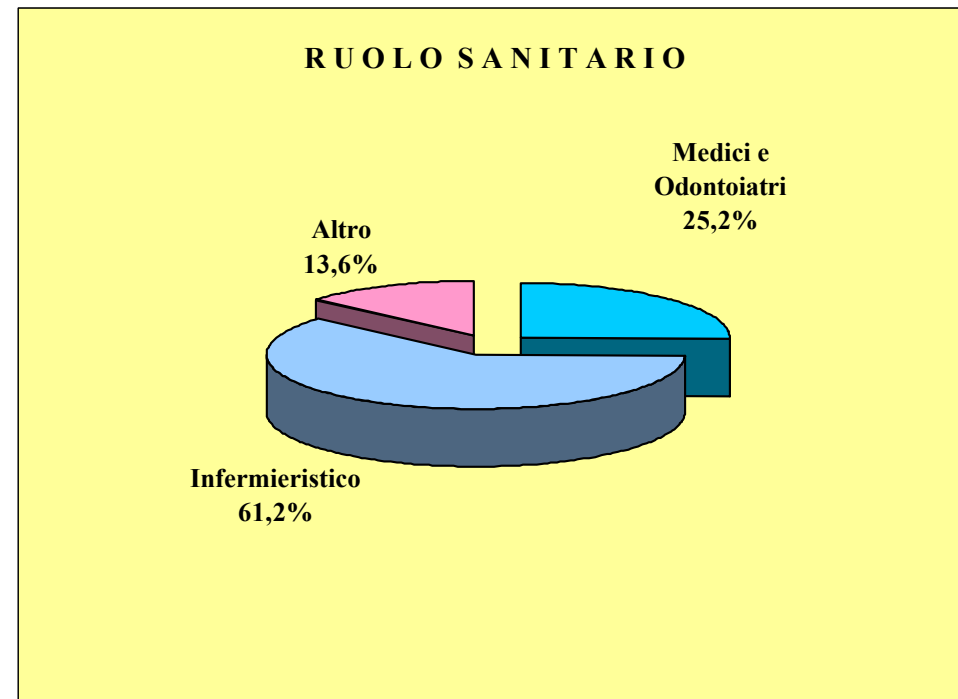
Nelle tavole che seguono è riportato il personale che opera negli Ospedali Pubblici, sia in quelli gestiti dalle U.S.L. sia nelle Aziende ospedaliere, che nelle strutture di ricovero equiparate a quelle pubbliche, purché con un rapporto di lavoro continuativo.

La prima tavola contiene il personale per ruolo di appartenenza e regione, la successiva ne illustra la composizione per profilo professionale.

Personale delle Strutture di Ricovero e Cura Pubbliche
Anno 1998



Graf. 1 - Distribuzione Percentuale per Ruolo



Graf. 2 - Distribuzione Percentuale per Figure Professionali

**SISTEMA INFORMATIVO SANITARIO - MINISTERO DELLA SANITA'
DIPARTIMENTO DELLA PROGRAMMAZIONE - UFFICIO DI STATISTICA**

**Personale delle Strutture di Ricovero e Cura Pubbliche
Anno 1998**

| REGIONI | RUOLI | | | | TOTALE | DI CUI | | ISTITUTI * | |
|-------------------|----------------|---------------|----------------|----------------|----------------|----------------------|---------------------------|------------|------------|
| | Sanitario | Professionale | Tecnico | Amministrativo | | Medici e Odontoiatri | Personale Infermieristico | Rilevati | Esistenti |
| Piemonte | 29.963 | 68 | 10.010 | 3.549 | 43.590 | 7.481 | 17.773 | 58 | 58 |
| Valle d'Aosta | 853 | 2 | 400 | 85 | 1.340 | 205 | 493 | 1 | 1 |
| Lombardia | 66.625 | 180 | 25.390 | 8.569 | 100.764 | 15.609 | 41.024 | 76 | 76 |
| Prov.aut. Bolzano | 3.369 | 16 | 1.539 | 284 | 5.208 | 656 | 2.325 | 8 | 8 |
| Prov.aut. Trento | 3.779 | 3 | 1.625 | 491 | 5.898 | 740 | 2.425 | 14 | 14 |
| Veneto | 35.286 | 85 | 9.820 | 2.894 | 48.085 | 7.587 | 23.182 | 79 | 79 |
| Friuli V.Giulia | 10.415 | 23 | 3.564 | 796 | 14.798 | 2.242 | 6.547 | 20 | 20 |
| Liguria | 14.552 | 39 | 4.517 | 1.229 | 20.337 | 3.466 | 8.976 | 29 | 29 |
| Emilia Romagna | 28.976 | 54 | 7.446 | 2.195 | 38.671 | 6.927 | 17.400 | 48 | 48 |
| Toscana | 25.656 | 39 | 6.679 | 1.315 | 33.689 | 6.377 | 15.686 | 39 | 39 |
| Umbria | 6.162 | 18 | 1.501 | 488 | 8.169 | 1.659 | 3.635 | 10 | 11 |
| Marche | 11.208 | 26 | 2.931 | 525 | 14.690 | 2.426 | 7.276 | 38 | 38 |
| Lazio | 37.775 | 122 | 12.430 | 4.064 | 54.391 | 10.352 | 22.385 | 87 | 87 |
| Abruzzo | 8.472 | 18 | 2.794 | 438 | 11.722 | 2.101 | 5.392 | 23 | 23 |
| Molise | 2.232 | 5 | 619 | 58 | 2.914 | 592 | 1.287 | 7 | 7 |
| Campania | 30.393 | 73 | 9.703 | 2.671 | 42.840 | 8.978 | 18.320 | 70 | 71 |
| Puglia | 24.666 | 66 | 8.430 | 2.098 | 35.260 | 6.309 | 15.600 | 72 | 72 |
| Basilicata | 3.115 | 4 | 1.134 | 219 | 4.472 | 694 | 2.008 | 13 | 13 |
| Calabria | 10.433 | 35 | 3.940 | 1.029 | 15.437 | 2.905 | 6.251 | 38 | 38 |
| Sicilia | 27.317 | 84 | 9.991 | 2.759 | 40.151 | 8.645 | 15.317 | 78 | 78 |
| Sardegna | 10.215 | 35 | 3.544 | 508 | 14.302 | 2.712 | 6.136 | 36 | 36 |
| Italia | 391.462 | 995 | 128.007 | 36.264 | 556.728 | 98.663 | 239.438 | 844 | 846 |

Non è compreso il Personale in Rapporto Libero Professionale o altro tipo di Rapporto.

* Per gli IRCCS sono state considerate anche le sedi distaccate.

SISTEMA INFORMATIVO SANITARIO - MINISTERO DELLA SANITA'
DIPARTIMENTO DELLA PROGRAMMAZIONE - UFFICIO DI STATISTICA

Personale delle Strutture di Ricovero e Cura Pubbliche
Anno 1998

| Ruolo Sanitario | | 391.462 | | Ruolo Professionale | | 995 | |
|---------------------------------------|--------------|--|---------|--|--|----------------|--------|
| Medici | | 98.132 | | Tecnico-Sanitario | | 33.251 | |
| Dirigenti II livello | 12.779 | Operatori 1^ cat. coordinatori | 5.531 | Ingegneri | | | 252 |
| Dirigenti I livello | 85.353 | Operatori 1^ cat. collaboratori | 27.720 | Architetti | | | 4 |
| | | Riabilitazione | | 10.843 | | Avvocati | 10 |
| | | Operatori 1^ cat. coordinatori | 3.495 | Assistenti Religiosi | | | 729 |
| | | Operatori 1^ cat. collaboratori | 6.344 | Ruolo Tecnico | | 128.007 | |
| Odontoiatri | 531 | Operatori 2^ categoria | 1.004 | Analisti | | | 191 |
| Dirigenti II livello | 86 | Altro Personale Laureato | | 8.062 | | Statistici | 27 |
| Dirigenti I livello | 445 | Farmacisti | 1.589 | Sociologi | | | 54 |
| | | Biologi | 4.712 | Assistenti sociali | | | 1.275 |
| Didattico-Organizzativo | 1.205 | Chimici | 470 | Assistenti tecnici | | | 2.496 |
| con Funzioni Didattiche | 219 | Fisici | 386 | Operatori tecnici | | | 35.928 |
| con Funzioni Organizzative | 986 | Psicologi | 905 | Ausiliari Special. Tecnico Economali | | | 12.541 |
| Personale Infermieristico | | 239.438 | | Operatori Tecnici di Assistenza | | | 24.722 |
| <i>Operatori 1^ cat. Coordinatori</i> | | <i>Operatori 1^ cat. Collaboratori</i> | | Ausiliari Special. Socio Assistenziali | | | 50.773 |
| Capi Sala | 14.895 | Infermieri | 177.800 | Ruolo Amministrativo | | 36.264 | |
| Assistenti Sanitarie | 422 | Assistenti Sanitarie | 420 | Personale Amministrativo | | 36.264 | |
| Ostetriche | 2.365 | Ostetriche | 3.754 | | | | |
| Vigilatrici d'Infanzia | 156 | Vigilatrici d'Infanzia | 6.407 | | | | |
| Dietiste | 630 | Dietiste | 623 | | | | |
| Podologi | - | Podologi | 3 | | | | |
| | | Operatori 2^ categoria | 31.963 | | | | |
| | | | | TOTALE | | 556.728 | |

Strutture elaborate: 844 / 846 - Non è compreso il Personale in Rapporto Libero Professionale o altro tipo di Rapporto.
Per gli IRCCS sono state considerate anche le sedi distaccate.

**PERSONALE DELLE
AZIENDE OSPEDALIERE**

INTRODUZIONE

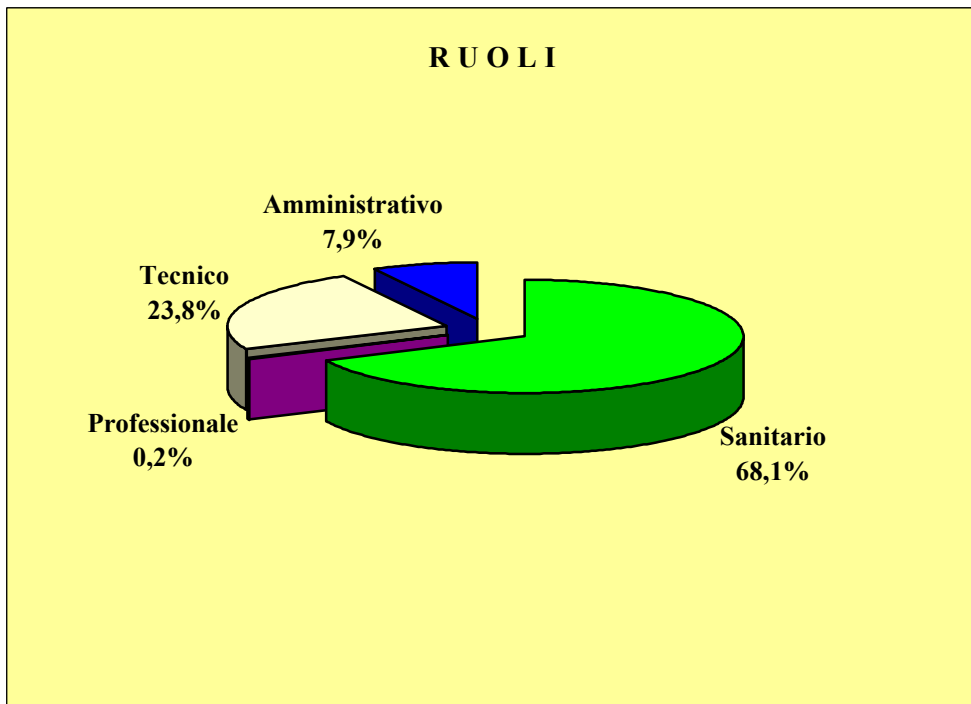
Il personale riportato nelle tavole che seguono e' quello che risulta dalla rilevazione effettuata annualmente presso le Aziende Ospedaliere.

Si tratta degli ospedali che in base al decreto legislativo n. 502/92 e successive modificazioni sono stati costituiti in Azienda con personalità giuridica pubblica e con autonomia organizzativa, amministrativa, patrimoniale, contabile, gestionale e tecnica.

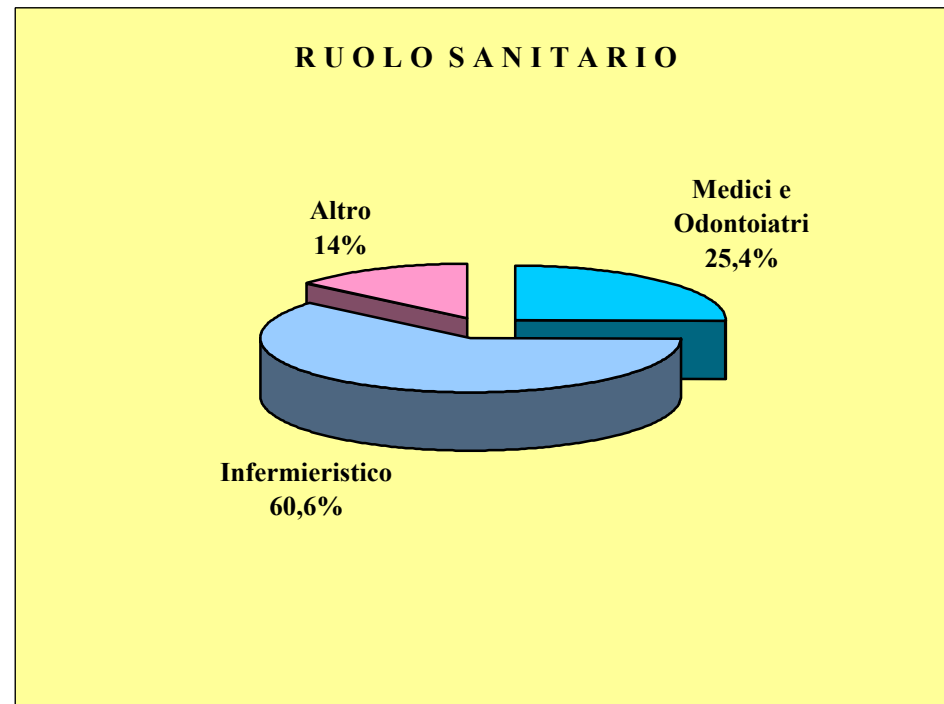
Le prime due tavole sono riepilogative e contengono l'una le unita' di personale per ruolo, l'altra la distribuzione del personale per profilo professionale. La tavola successiva presenta la distribuzione delle Aziende ospedaliere per classi di personale.

Nell'ultima tavola viene presentato l'indirizzario delle Aziende Ospedaliere con ulteriori dettagli sul personale dipendente.

Personale delle Aziende Ospedaliere
Anno 1998



Graf. 1 - Distribuzione Percentuale per Ruolo



Graf. 2 - Distribuzione Percentuale per Figure Professionali

Personale delle Aziende Ospedaliere
Anno 1998

| REGIONI | RUOLI | | | | | | | | TOTALE | | DI CUI | | | | ISTITUTI | |
|-------------------|----------------|--------------|---------------|--------------|---------------|--------------|----------------|--------------|----------------|--------------|----------------------|--------------|---------------------------|--------------|-----------|-----------|
| | Sanitario | | Professionale | | Tecnico | | Amministrativo | | | | Medici e Odontoiatri | | Personale Infermieristico | | Rilevati | Esistenti |
| | S.s.n. | Universitari | S.s.n. | Universitari | S.s.n. | Universitari | S.s.n. | Universitari | S.s.n. | Universitari | S.s.n. | Universitari | S.s.n. | Universitari | | |
| Piemonte | 9.974 | 389 | 31 | 1 | 4.173 | 53 | 1.631 | 99 | 15.809 | 542 | 2.447 | 312 | 6.079 | 18 | 7 | 7 |
| Valle d'Aosta | - | - | - | - | - | - | - | - | - | - | - | - | - | - | - | - |
| Lombardia | 49.928 | 227 | 99 | - | 19.076 | - | 6.142 | - | 75.245 | 227 | 11.292 | 194 | 31.527 | 29 | 27 | 27 |
| Prov.aut. Bolzano | - | - | - | - | - | - | - | - | - | - | - | - | - | - | - | - |
| Prov.aut. Trento | - | - | - | - | - | - | - | - | - | - | - | - | - | - | - | - |
| Veneto | 6.739 | 747 | 14 | - | 1.749 | 43 | 825 | 148 | 9.327 | 938 | 1.215 | 541 | 4.572 | 16 | 2 | 2 |
| Friuli V.Giulia | 5.021 | 75 | 17 | - | 1.759 | - | 456 | - | 7.253 | 75 | 997 | 75 | 3.258 | - | 3 | 3 |
| Liguria | 4.625 | 336 | 14 | - | 1.872 | 31 | 527 | 54 | 7.038 | 421 | 1.066 | 248 | 2.921 | 12 | 3 | 3 |
| Emilia Romagna | 10.076 | 975 | 36 | 2 | 3.316 | 31 | 1.097 | 130 | 14.525 | 1.138 | 2.061 | 704 | 6.311 | 64 | 5 | 5 |
| Toscana | 7.427 | 1.307 | 25 | 4 | 2.483 | 50 | 741 | 124 | 10.676 | 1.485 | 1.613 | 893 | 4.739 | 49 | 4 | 4 |
| Umbria | 2.947 | 256 | 8 | 1 | 689 | 48 | 361 | 47 | 4.005 | 352 | 721 | 168 | 1.810 | 1 | 2 | 2 |
| Marche | 2.840 | 144 | 1 | - | 810 | 1 | 117 | - | 3.768 | 145 | 664 | 88 | 1.760 | 34 | 4 | 4 |
| Lazio | 6.839 | - | 18 | - | 2.705 | - | 763 | - | 10.325 | - | 1.794 | - | 4.313 | - | 3 | 3 |
| Abruzzo | - | - | - | - | - | - | - | - | - | - | - | - | - | - | - | - |
| Molise | - | - | - | - | - | - | - | - | - | - | - | - | - | - | - | - |
| Campania | 9.220 | 66 | 17 | - | 3.140 | 13 | 864 | 8 | 13.241 | 87 | 2.761 | 22 | 5.573 | 11 | 7 | 7 |
| Puglia | 8.018 | 417 | 20 | 1 | 2.743 | 68 | 668 | 96 | 11.449 | 582 | 1.925 | 301 | 5.177 | 16 | 6 | 6 |
| Basilicata | 1.097 | - | 1 | - | 303 | - | 108 | - | 1.509 | - | 244 | - | 702 | - | 2 | 2 |
| Calabria | 3.744 | 71 | 6 | - | 1.237 | - | 592 | - | 5.579 | 71 | 1.085 | 70 | 2.145 | - | 4 | 4 |
| Sicilia | 13.326 | 315 | 34 | - | 4.979 | 19 | 1.388 | 24 | 19.727 | 358 | 3.572 | 279 | 8.158 | 12 | 17 | 17 |
| Sardegna | 1.159 | 2 | 3 | - | 470 | - | 101 | - | 1.733 | 2 | 340 | 2 | 614 | - | 1 | 1 |
| Italia | 142.980 | 5.327 | 344 | 9 | 51.504 | 357 | 16.381 | 730 | 211.209 | 6.423 | 33.797 | 3.897 | 89.659 | 262 | 97 | 97 |

Personale delle Aziende Ospedaliere
Anno 1998

| | | s.s.n. | universitari | | | s.s.n. | universitari | | | s.s.n. | universitari | | | | | |
|---------------------------------------|--------|--------|--|--------------|-------------------------------|--|--------------|---|------------|---|--------------|-----------------------------|----------------|---------------|------------|---|
| | | | Ruolo Sanitario | | | 142.980 | 5.327 | Ruolo Professionale | | | 344 | 9 | | | | |
| Medici | | | 33.729 | 3.823 | Tecnico-Sanitario | | | 12.396 | 724 | Ingegneri | | | 125 | 9 | | |
| Dirigenti II livello | 2.491 | 1.032 | Operatori 1^ cat. coordinatori | | | 1.913 | 236 | Assistenti Religiosi | | | 219 | - | | | | |
| Dirigenti I livello | 31.238 | 2.791 | Operatori 1^ cat. collaboratori | | | 10.483 | 488 | | | | | | | | | |
| | | | Riabilitazione | | | 3.940 | 41 | Ruolo Tecnico | | | | | 51.504 | 357 | | |
| | | | Operatori 1^ cat. coordinatori | | | 1.415 | 18 | Analisti | | | | | 80 | 8 | | |
| | | | Operatori 1^ cat. collaboratori | | | 2.222 | 23 | Statistici | | | | | 12 | 6 | | |
| Odontoiatri | | | 68 | 74 | Operatori 2^ categoria | | | 303 | - | Sociologi | | | | | 20 | - |
| Dirigenti II livello | 2 | 24 | Altro Personale Laureato | | | 2.790 | 350 | Assistenti sociali | | | | | 543 | 1 | | |
| Dirigenti I livello | 66 | 50 | Farmacisti | | | 538 | 15 | Assistenti tecnici | | | | | 908 | 110 | | |
| | | | Biologi | | | 1.564 | 276 | Operatori tecnici | | | | | 15.301 | 194 | | |
| Didattico-Organizzativo | | | 398 | 53 | Chimici | | | 165 | 25 | Ausiliari Special. Tecnico Economali | | | | | 4.709 | 5 |
| con Funzioni Didattiche | 61 | 3 | Fisici | | | 205 | 20 | Operatori Tecnici di Assistenza | | | | | 9.105 | 1 | | |
| con Funzioni Organizzative | 337 | 50 | Psicologi | | | 318 | 14 | Ausiliari Special. Socio Assistenziali | | | | | 20.826 | 32 | | |
| Personale Infermieristico | | | | | | 89.659 | 262 | | | | | | | | | |
| Operatori 1^ cat. Coordinatori | | | | | | Operatori 1^ cat. Collaboratori | | | | | | Ruolo Amministrativo | | 16.381 | 730 | |
| Capi Sala | 4.914 | 21 | Infermieri | | | 68.603 | 99 | Personale Amministrativo | | | | | 16.381 | 730 | | |
| Assistenti Sanitarie | 178 | 5 | Assistenti Sanitarie | | | 202 | 5 | | | | | | | | | |
| Ostetriche | 747 | 62 | Ostetriche | | | 1.226 | 57 | | | | | | | | | |
| Vigilatrici d'Infanzia | 63 | - | Vigilatrici d'Infanzia | | | 2.337 | - | | | | | | | | | |
| Dietiste | 292 | 4 | Dietiste | | | 212 | 3 | | | | | | | | | |
| Podologi | - | - | Podologi | | | - | - | | | | | | | | | |
| | | | Operatori 2^ categoria | | | 10.885 | 6 | TOTALE PERSONALE | | | | | 211.209 | 6.423 | | |

SISTEMA INFORMATIVO SANITARIO - MINISTERO DELLA SANITA'
DIPARTIMENTO DELLA PROGRAMMAZIONE - UFFICIO DI STATISTICA

Aziende Ospedaliere per classe di personale
Anno 1998

| REGIONI | CLASSI DI PERSONALE | | | | | | TOTALE PERSONALE |
|-------------------|---------------------|---------------|---------------|---------------|---------------|------------|---------------------|
| | < 1000 | 1000 <=> 1500 | 1501 <=> 2000 | 2001 <=> 3000 | 3001 <=> 4000 | oltre 4000 | |
| Piemonte | - | 1 | 2 | 3 | - | 1 | 16.351 |
| Valle d'Aosta | - | - | - | - | - | - | - |
| Lombardia | 1 | 2 | 4 | 8 | 8 | 4 | 75.472 |
| Prov.aut. Bolzano | - | - | - | - | - | - | - |
| Prov.aut. Trento | - | - | - | - | - | - | - |
| Veneto | - | - | - | - | - | 2 | 10.265 |
| Friuli V.Giulia | - | - | 1 | 1 | 1 | - | 7.328 |
| Liguria | - | 2 | - | - | - | 1 | 7.459 |
| Emilia Romagna | - | - | - | 3 | 1 | 1 | 15.663 |
| Toscana | 1 | - | - | 1 | 1 | 1 | 12.161 |
| Umbria | - | 1 | - | 1 | - | - | 4.357 |
| Marche | 2 | 1 | 1 | - | - | - | 3.913 |
| Lazio | - | - | 1 | 1 | - | 1 | 10.325 |
| Abruzzo | - | - | - | - | - | - | - |
| Molise | - | - | - | - | - | - | - |
| Campania | - | 4 | 1 | 1 | 1 | - | 13.328 |
| Puglia | - | 3 | 1 | 1 | - | 1 | 12.031 |
| Basilicata | 1 | 1 | - | - | - | - | 1.509 |
| Calabria | 1 | 1 | 1 | 1 | - | - | 5.650 |
| Sicilia | 11 | 2 | 1 | 3 | - | - | 20.085 |
| Sardegna | - | - | 1 | - | - | - | 1.735 |
| Italia | 17 | 18 | 14 | 24 | 12 | 12 | 217.632 |

Azienda Ospedaliera: Ospedale a Gestione Diretta, costituito in azienda ai sensi dell'art. 4, comma 1 del D.Leg. 502/92
Il TOTALE PERSONALE comprende il Personale Universitario

SISTEMA INFORMATIVO SANITARIO - MINISTERO DELLA SANITA'
DIPARTIMENTO DELLA PROGRAMMAZIONE - UFFICIO DI STATISTICA

Aziende Ospedaliere
Anno 1998

| Regione | Usl | Istituto | Denominazione | Indirizzo | Città | Personale | | |
|-----------|-----|----------|---------------------------------------|-------------------------------------|---------------------|-----------|--------------|-----|
| | | | | | | s.s.n. | universitari | |
| Piemonte | 101 | 010901 | OSP.S. GIOV.BATTISTA MOLINETTE | C.SO BRAMANTE 88 | TORINO | TO | 4.772 | 375 |
| Piemonte | 101 | 010902 | C.T.O.-C.R.F.-MARIA ADELAIDE | VIA ZURETTI 29 | TORINO | TO | 1.606 | 11 |
| Piemonte | 101 | 010903 | OSP.OSTETR.GINECOLOG.SANT'ANNA | CORSO SPEZIA 60 | TORINO | TO | 2.450 | 101 |
| Piemonte | 105 | 010904 | AZ.OSP. SAN LUIGI GONZAGA | REGIONE GONZOLE 10 | ORBASSANO | TO | 1.249 | 35 |
| Piemonte | 113 | 010905 | OSPED. MAGGIORE DELLA CARITA' | CORSO MAZZINI 18 | NOVARA | NO | 2.000 | 20 |
| Piemonte | 115 | 010906 | AZ. OSPEDAL. S. CROCE E CARLE | VIA MICHELE COPPINO 26 | CUNEO | CN | 1.689 | - |
| Piemonte | 120 | 010907 | AZ. SS.ANTONIO E BIAGIO,ARRIGO | VIA SANTA CATERINA 30 | ALESSANDRIA | AL | 2.043 | - |
| Lombardia | 314 | 030951 | AZIENDA OSPEDALIERA FONDAZIONE MACCHI | VIALE L. BORRI 57 | VARESE | VA | 4.165 | 34 |
| Lombardia | 314 | 030952 | AZIENDA OSPEDALIERA S.ANTONIO ABATE | VIA PASTORI, 4 | GALLARATE | VA | 1.657 | - |
| Lombardia | 314 | 030953 | AZIENDA OSPEDALIERA DI CIRCOLO | PIAZZALE SOLARO, 3 | BUSTO ARSIZIO | VA | 3.282 | - |
| Lombardia | 302 | 030954 | SPEDALI CIVILI | PIAZZALE SPEDALI CIVILI, 1 | BRESCIA | BS | 5.764 | - |
| Lombardia | 302 | 030955 | AZIENDA OSPEDALIERA "M. MELLINI" | VIA MAZZINI, 4 | CHIARI | BS | 1.505 | - |
| Lombardia | 302 | 030956 | AZ. OSPEDALIERA DESENZANO D. GARDA | LOCALITA' MONTECROCE | DESENZANO DEL GARDA | BS | 2.525 | - |
| Lombardia | 304 | 030957 | ISTITUTI OSPITALIERI | LARGO PRIORI, 1 | CREMONA | CR | 2.449 | - |
| Lombardia | 304 | 030958 | OSPEDALE MAGGIORE DI CREMA | VIA MACALLE', 14 | CREMA | CR | 1.305 | - |
| Lombardia | 303 | 030959 | OSPEDALE S. ANNA | VIA NAPOLEONA, 60 | COMO | CO | 3.303 | 25 |
| Lombardia | 305 | 030960 | OSPEDALE DI CIRCOLO | VIA GHISLANZONI, 22 | LECCO | LC | 2.395 | - |
| Lombardia | 313 | 030961 | OSPEDALE MORELLI | VIA ZUBIANI, 33 | SONDALO | SO | 1.442 | - |
| Lombardia | 301 | 030962 | OSPEDALI RIUNITI | LARGO BAROZZI, 1 | BERGAMO | BG | 3.600 | - |
| Lombardia | 301 | 030963 | A.O. TREVIGLIO E CARAVAGGIO | PIAZZA OSPEDALE, 1 | TREVIGLIO | BG | 2.106 | 2 |
| Lombardia | 301 | 030964 | OSP. BOLOGNINI | VIA MARCONI, 8 | SERATE | BG | 2.334 | - |
| Lombardia | 307 | 030965 | AZIENDA OSPEDALIERA CARLO POMA | VIA ALBERTONI, 1 | MANTOVA | MN | 3.895 | - |
| Lombardia | 308 | 030966 | OSPEDALE L. SACCO | VIA S. GIOVANNI BATTISTA GRASSI, 74 | MILANO | MI | 1.584 | 22 |
| Lombardia | 308 | 030967 | OSP. CA' GRANDA NIGUARDA | PIAZZA OSP. MAGGIORE,3 | MILANO | MI | 4.461 | - |
| Lombardia | 308 | 030968 | ISTITUTI CLINICI DI PERFEZIONAMENTO | VIA DAVERIO, 6 | MILANO | MI | 3.184 | 44 |
| Lombardia | 308 | 030969 | FATEBENEFRATELLI | CORSO DI PORTA NUOVA, 23 | MILANO | MI | 2.353 | 1 |
| Lombardia | 308 | 030970 | AZIENDA OSPEDALIERA S. PAOLO MILANO | VIA A. DI RUDINI, 8 | MILANO | MI | 1.517 | 55 |
| Lombardia | 308 | 030971 | ISTITUTO ORTOPEDICO G. PINI | PIAZZA C. FERRARI, 1 | MILANO | MI | 994 | 4 |
| Lombardia | 308 | 030972 | OSP. S. CARLO BORROMEIO | VIA PIO II, 3 | MILANO | MI | 2.019 | 1 |
| Lombardia | 309 | 030973 | OSPEDALE CIVILE | CORSO SEMPIONE, 82 | LEGNANO | MI | 3.696 | - |
| Lombardia | 309 | 030974 | OSP. G. SALVINI | VIALE FORLANINI, 121 | GARBAGNATE MILANESE | MI | 3.557 | - |
| Lombardia | 310 | 030975 | OSPEDALE DI CIRCOLO | P.ZZA MATTEOTTI | MELEGNANO | MI | 2.540 | - |

SISTEMA INFORMATIVO SANITARIO - MINISTERO DELLA SANITA'
DIPARTIMENTO DELLA PROGRAMMAZIONE - UFFICIO DI STATISTICA

Aziende Ospedaliere
Anno 1998

| Regione | Usl | Istituto | Denominazione | Indirizzo | Città | Personale | | |
|------------------|-----|----------|--|------------------------------------|--------------------|-----------|--------------|-----|
| | | | | | | s.s.n. | universitari | |
| Lombardia | 311 | 030976 | OSPEDALE CIVILE | VIA C. BATTISTI,23 | VIMERCATE | MI | 4.011 | 5 |
| Lombardia | 311 | 030977 | SAN GERARDO DEI TINTORI | VIA SOLFERINO, 16 | MONZA | MI | 3.602 | 34 |
| Veneto | 116 | 050901 | AZIENDA OSPEDALIERA DI PADOVA | VIA GIUSTINIANI 2 | PADOVA | PD | 4.472 | 691 |
| Veneto | 120 | 050902 | AZIENDA OSPEDALIERA DI VERONA | PIAZZALE STEFANI 1 | VERONA | VR | 4.855 | 247 |
| Friuli V. Giulia | 104 | 060910 | AZIENDA OSPEDALIERA "S.M.MISERICORDIA" | P.LE S.MARIA DELLA MISERICORDIA 11 | UDINE | UD | 2.523 | - |
| Friuli V. Giulia | 101 | 060911 | AZIENDA OSPEDALIERA OSPEDALI RIUNITI | VIA FARNETO 3 | TRIESTE | TS | 2.950 | 75 |
| Friuli V. Giulia | 106 | 060912 | SANTA MARIA DEGLI ANGELI | VIA MONTEREALE 24 | PORDENONE | PD | 1.780 | - |
| Liguria | 102 | 070910 | AZIENDA OSPEDALIERA OSPEDALE S. CORONA | VIA XXV APRILE, 128 | PIETRA LIGURE | SV | 1.363 | - |
| Liguria | 103 | 070920 | OSPEDALE AZIENDA "VILLA SCASSI" | C.SO SCASSI 1 | GENOVA | GE | 1.091 | - |
| Liguria | 103 | 070930 | AZIENDA OSP.SAN MARTINO E CL.UNIV.CONV. | L.GO ROSSANA BENZI 10 | GENOVA | GE | 4.584 | 421 |
| Emilia Romagna | 102 | 080902 | AZIENDA OSPEDALIERA DI PARMA | VIA GRAMSCI 14 | PARMA | PR | 3.065 | 328 |
| Emilia Romagna | 103 | 080903 | ARCISPEDALE SANTA MARIA NUOVA | V.LE RISORGIMENTO 80 | REGGIO NELL'EMILIA | RE | 2.068 | - |
| Emilia Romagna | 104 | 080904 | AZIENDA OSPEDALIERA POLICLINICO - MODENA | VIA DEL POZZO 71 | MODENA | MO | 2.191 | 212 |
| Emilia Romagna | 108 | 080908 | AZIENDA OSP.POL.S.ORSOLA-MALPIGHI | VIA MASSARENTI 9 | BOLOGNA | BO | 4.740 | 435 |
| Emilia Romagna | 109 | 080909 | AZ.OSPEDALIERA DI FERRARA | C.SO GIOVECCA 203 | FERRARA | FE | 2.461 | 163 |
| Toscana | 105 | 090901 | AZIENDA OSPEDALIERA PISANA | VIA ZAMENHOF,1 | PISA | PI | 3.042 | 453 |
| Toscana | 107 | 090902 | SPEDALI RIUNITI | VIALE BRACCI - LOC. LE SCOTTE | SIENA | SI | 2.292 | 495 |
| Toscana | 110 | 090903 | AZIENDA OSPEDALIERA CAREGGI | VIALE PIERACCINI, 17 | FIRENZE | FI | 4.810 | 504 |
| Toscana | 110 | 090904 | AZIENDA OSPEDALIERA MEYER | VIA G. D'ANNUNZIO 29 | FIRENZE | FI | 532 | 33 |
| Umbria | 102 | 100901 | AZIENDA OSPEDALE DI PERUGIA | VIA BRUNAMONTI | PERUGIA | PG | 2.606 | 335 |
| Umbria | 105 | 100902 | AZIENDA OSPEDALIERA SANTA MARIA - TERNI | VIA TRISTANO DI JOANNUCCIO | TERNI | TR | 1.399 | 17 |
| Marche | 101 | 110901 | AZIENDA OSP. OSPEDALE S. SALVATORE (PS) | P.LE CINELLI 4 | PESARO | PS | 1.058 | - |
| Marche | 107 | 110902 | OSPEDALE CARDIOLOGICO LANCISI - ANCONA | VIA BACCARANI 6 | ANCONA | AN | 392 | - |
| Marche | 107 | 110903 | A. O. G. SALES | VIA CORRIDONI, 11/16 | ANCONA | AN | 463 | 16 |
| Marche | 107 | 110904 | A. O. TORRETTE - UMBERTO I | PIAZZA CAPPELLI 1 | ANCONA | AN | 1.855 | 129 |
| Lazio | 104 | 120901 | AZ.OSP.S.CAMILLO-FORLANINI | VIA PORTUENSE, 332 | ROMA | RM | 5.889 | - |
| Lazio | 103 | 120902 | AZ. OSP. S.GIOVANNI ADDOLORATA | VIA DELL'AMBA ARADAM 9 | ROMA | RM | 2.563 | - |
| Lazio | 105 | 120903 | AZIENDA COMPLESSO OSPED. S. FILIPPO NERI | VIA MARTINOTTI 20 | ROMA | RM | 1.873 | - |
| Campania | 106 | 150901 | AZIENDA OSPEDALIERA "A.CARDARELLI" | VIA CARDARELLI 9 | NAPOLI | NA | 3.805 | - |
| Campania | 106 | 150902 | AZIENDA OSPEDALIERA SANTOBONO-PAUSILIPON | VIA CROCE ROSSA 8 | NAPOLI | NA | 1.196 | - |
| Campania | 106 | 150903 | A. O. MONALDI COTUGNO | VIA LEONARDO BIANCHI S.N.C. | NAPOLI | NA | 2.581 | 87 |
| Campania | 112 | 150904 | OO.RR. S. GIOV. DI DIO E RUGGI D'ARAGONA | S.LEONARDO | SALERNO | SA | 1.867 | - |

Aziende Ospedaliere
Anno 1998

| Regione | Usl | Istituto | Denominazione | Indirizzo | Città | Personale s.s.n. | universitari | |
|------------|-----|----------|--|----------------------------------|--------------------|---------------------|--------------|-----|
| Campania | 102 | 150905 | OSPEDALE S.G.MOSCATI AVELLINO | VIA OTRANTO | AVELLINO | AV | 1.430 | - |
| Campania | 103 | 150906 | AZIENDA OSPEDALIERA G.RUMMO | VIA DELL'ANGELO 1 | BENEVENTO | BN | 1.161 | - |
| Campania | 104 | 150907 | AZIENDA OSPEDALIERA CASERTA | VIA TESCIONE | CASERTA | CE | 1.201 | - |
| Puglia | 104 | 160903 | AZIENDA OSP. "DI VENERE-GIOVANNI XXIII" | VIA OSPEDALE DI VENERE-CARBONARA | BARI | BA | 1.869 | - |
| Puglia | 110 | 160904 | AZIENDA OSPED. "V. FAZZI" | PIAZZA FILIPPO MURATORE | LECCE | LE | 1.296 | - |
| Puglia | 104 | 160907 | AZIENDA OSPEDALE POLICLINICO | P.LE GIULIO CESARE 11 | BARI | BA | 3.630 | 582 |
| Puglia | 106 | 160908 | AZIENDA OSPEDALIERA A. DI SUMMA | P.ZZA A. DI SUMMA | BRINDISI | BR | 1.128 | - |
| Puglia | 112 | 160909 | AZIENDA OSPEDALIERA SS. ANNUNZIATA | VIA F. BRUNO | TARANTO | TA | 1.498 | - |
| Puglia | 109 | 160910 | AZIENDA OSPEDALIERA OO. RR. | VIA L. PINTO | FOGGIA | FG | 2.028 | - |
| Basilicata | 102 | 170901 | AZIENDA OSPEDALIERA OSPEDALE S.CARLO | C/DA MACCHIA ROMANA POTENZA | POTENZA | PZ | 1.419 | - |
| Basilicata | 101 | 170902 | OSPEDALE ONCOLOGICO REGIONALE | STRADA PROV. N.8 DEL VULTURE | RIONERO IN VULTURE | PZ | 90 | - |
| Calabria | 104 | 180912 | AZIENDA OSPEDALIERA DI COSENZA | VIA MONTE S. MICHELE 3 | COSENZA | CS | 1.895 | - |
| Calabria | 107 | 180913 | AZIENDA OSPEDALIERA "PUGLIESE - CIACCIO" | VIA VINICIO CORTESE 25 | CATANZARO | CZ | 2.005 | - |
| Calabria | 107 | 180914 | AZIENDA OSPEDALIERA MATER DOMINI | VIA TOMMASO CAMPANELLA | CATANZARO | CZ | 318 | 71 |
| Calabria | 111 | 180915 | AZ.OSP.BIANCHI MELACRINO MORELLI | SAN CRISTOFARO PAL. GANGERI | REGGIO DI CALABRIA | RC | 1.361 | - |
| Sicilia | 106 | 190901 | A.R.N. CIVICO DI CRISTINA E M. ASCOLI | VIA CARMELO LAZZARO | PALERMO | PA | 2.704 | 3 |
| Sicilia | 103 | 190902 | A.O. GARIBALDI | VIA GAIFAMI 18 | CATANIA | CT | 2.108 | 136 |
| Sicilia | 103 | 190903 | A.O. V. EMANUELE FERRAROTTO S. BAMBINO | VIA GESUALDO CLEMENTI 36 | CATANIA | CT | 2.437 | 157 |
| Sicilia | 102 | 190904 | A.O. S. ELIA | VIA L. RUSSO 6 | CALTANISSETTA | CL | 972 | - |
| Sicilia | 103 | 190905 | A.O. CANNIZZARO | VIA MESSINA 829 | CATANIA | CT | 918 | 52 |
| Sicilia | 105 | 190906 | A.O. PAPARDO | CONTRADA PAPARDO FARO SUP. | MESSINA | ME | 1.144 | - |
| Sicilia | 106 | 190907 | A.O. VILLA SOFIA E CTO | PIAZZETTA SALERNO 1 | PALERMO | PA | 1.577 | - |
| Sicilia | 101 | 190908 | A.O. S. GIOVANNI DI DIO | VIA GIOVANNI XXIII | AGRIGENTO | AG | 609 | - |
| Sicilia | 103 | 190909 | A.O. GRAVINA E S. PIETRO | VIA PORTO SALVO | CALTAGIRONE | CT | 1.087 | - |
| Sicilia | 104 | 190910 | A.O. UMBERTO I | VIA TRIESTE S.N.C. | ENNA | EN | 682 | - |
| Sicilia | 102 | 190911 | A.O. VITTORIO EMANUELE III | VIA PALAZZI | GELA | CL | 474 | - |
| Sicilia | 105 | 190912 | A.O. PIEMONTE | VIALE EUROPA | MESSINA | ME | 952 | - |
| Sicilia | 106 | 190913 | A.O. V. CERVELLO | VIA TRABUCCO 180 | PALERMO | PA | 960 | 7 |
| Sicilia | 107 | 190914 | A.O. CIVILE - M.P. AREZZO | VIA G. DI VITTORIO | RAGUSA | RG | 805 | - |
| Sicilia | 108 | 190915 | A.O. UMBERTO I ED A. RIZZA | VIA G. TESTAFERRATA 1 | SIRACUSA | SR | 991 | - |
| Sicilia | 109 | 190916 | A.O. S. ANTONIO ABATE | VIA COSENZA RAGANZILI | TRAPANI | TP | 844 | 3 |
| Sicilia | 101 | 190917 | A.O. "OSPEDALI CIVILI RIUNITI" SCIACCA | VIA FIGULI | SCIACCA | AG | 463 | - |
| Sardegna | 108 | 200904 | AZIENDA G. BROTZU | VIA PERETTI | CAGLIARI | CA | 1.733 | 2 |

TOTALE

211.209

6.423

**PERSONALE DEGLI ISTITUTI DI RICOVERO E CURA
GESTITI DIRETTAMENTE DALLE U.S.L.
E
ISTITUTI PSICHIATRICI RESIDUALI**

INTRODUZIONE

Il personale riportato nelle tavole è quello che risulta dalla rilevazione effettuata annualmente presso gli Istituti di cura gestiti direttamente dalle U.S. L.: gli ospedali generali e gli ospedali psichiatrici residuali.

Il personale S.S.N. è una quota parte di quello rilevato presso le U.S.L., mentre il personale universitario è quello dipendente dall'Università e che opera nell'Istituto di cura in base alla convenzione di cui all'art. 3 della Legge n. 833 del 1978.

La prima tavola riporta il personale per ruolo e regione, con l'indicazione del numero di Istituti coinvolti nella rilevazione, mentre la seconda tavola riporta il dettaglio dei profili professionali a prescindere dalla posizione funzionale.

Le unità di personale in possesso della qualifica di assistente medico in formazione sono comprese nella voce **"assistenti medici"**.

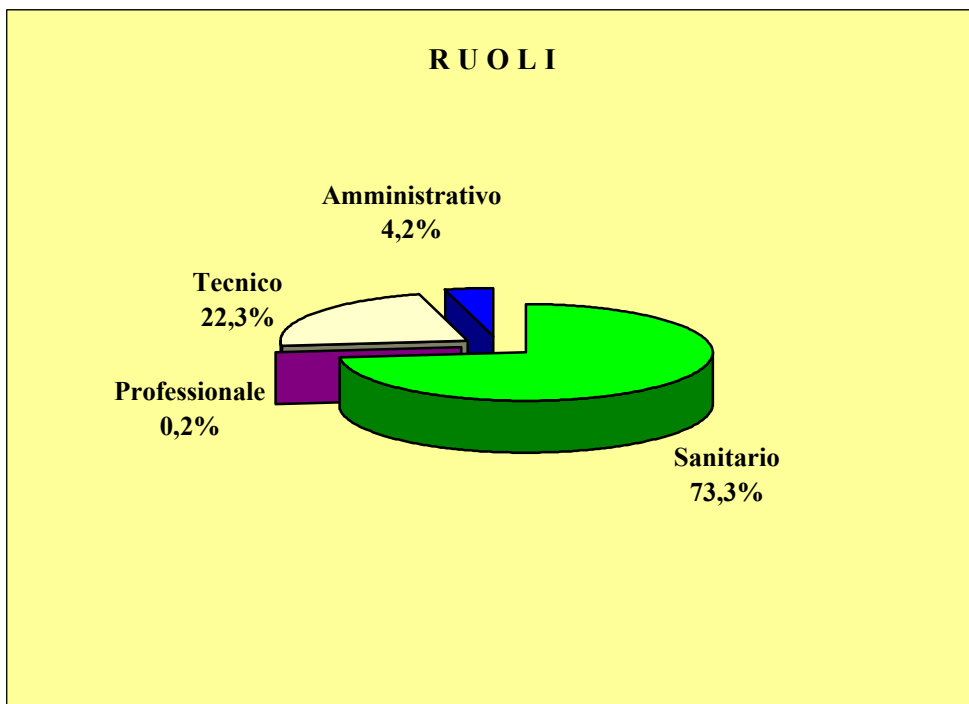
Per operatori professionali dirigenti **"con funzioni didattiche"** si intendono i direttori di scuola per personale paramedico, mentre per operatori **"con funzioni organizzative"** si intendono i capi dei servizi sanitari.

Nella voce operatori professionali di 2° categoria sono compresi gli infermieri generici, gli infermieri psichiatrici con meno di due anni di corso e le puericultrici.

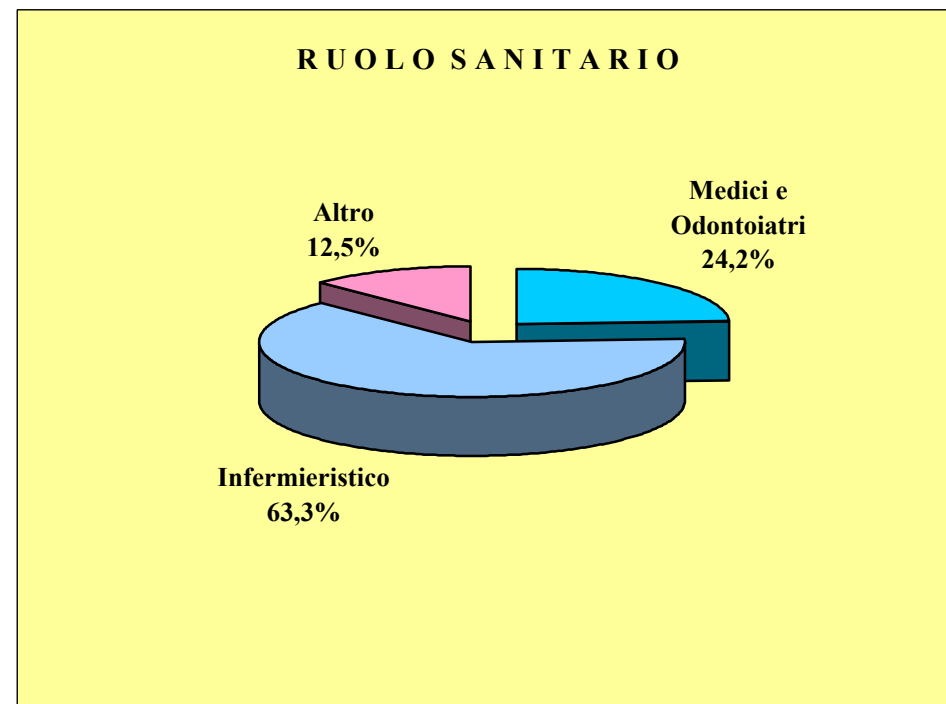
Per i ruoli professionale, tecnico ed amministrativo si fa riferimento ai profili professionali di cui all' Allegato 1 del DPR 761/79 e all'art. 40 del DPR 384/90.

L'ultima tavola fornisce la distribuzione degli Istituti di ricovero e cura delle U.S.L. per classe di personale: il personale considerato comprende sia quello del S.S.N. che quello "Universitario".

Personale degli Istituti di Ricovero e Cura gestiti direttamente dalle U.S.L. e degli Istituti Psichiatrici Residuali
Anno 1998



Graf. 1 - Distribuzione Percentuale per Ruolo



Graf. 2 - Distribuzione Percentuale per Figure Professionali

SISTEMA INFORMATIVO SANITARIO - MINISTERO DELLA SANITA'
DIPARTIMENTO DELLA PROGRAMMAZIONE - UFFICIO DI STATISTICA

Personale degli Istituti di Ricovero e Cura gestiti direttamente dalle U.S.L. e degli Istituti Psichiatrici Residuali
Anno 1998

| REGIONI | RUOLI | | | | | | | | TOTALE | | DI CUI | | | | ISTITUTI | |
|--------------------------|----------------|--------------|---------------|--------------|---------------|--------------|----------------|--------------|----------------|--------------|----------------------|--------------|---------------------------|--------------|------------|------------|
| | Sanitario | | Professionale | | Tecnico | | Amministrativo | | | | Medici e Odontoiatri | | Personale Infermieristico | | Rilevati | Esistenti |
| | S.s.n. | Universitari | S.s.n. | Universitari | S.s.n. | Universitari | S.s.n. | Universitari | S.s.n. | Universitari | S.s.n. | Universitari | S.s.n. | Universitari | | |
| Piemonte | 17.109 | 11 | 24 | - | 4.452 | 1 | 1.370 | - | 22.955 | 12 | 4.133 | 7 | 10.251 | 3 | 40 | 40 |
| Valle d'Aosta | 853 | - | 2 | - | 400 | - | 85 | - | 1.340 | - | 205 | - | 493 | - | 1 | 1 |
| Lombardia | 5.468 | - | 18 | - | 2.232 | - | 486 | - | 8.204 | - | 1.147 | - | 3.485 | - | 23 | 23 |
| Prov.aut. Bolzano | 3.360 | - | 16 | - | 1.539 | - | 281 | - | 5.196 | - | 655 | - | 2.317 | - | 7 | 7 |
| Prov.aut. Trento | 3.594 | 2 | 3 | - | 1.522 | - | 453 | - | 5.572 | 2 | 707 | - | 2.301 | - | 12 | 12 |
| Veneto | 25.478 | 221 | 62 | - | 6.956 | - | 1.643 | - | 34.139 | 221 | 5.204 | 221 | 17.253 | - | 65 | 65 |
| Friuli V.Giulia | 3.768 | - | 4 | - | 1.304 | - | 153 | - | 5.229 | - | 784 | - | 2.425 | - | 13 | 13 |
| Liguria | 6.702 | 2 | 20 | - | 1.577 | - | 274 | - | 8.573 | 2 | 1.463 | 1 | 4.342 | - | 21 | 21 |
| Emilia Romagna | 17.138 | 13 | 10 | - | 3.812 | 2 | 786 | - | 21.746 | 15 | 3.958 | 9 | 10.615 | - | 41 | 41 |
| Toscana | 16.674 | 3 | 4 | - | 4.046 | - | 411 | - | 21.135 | 3 | 3.799 | 3 | 10.826 | - | 32 | 32 |
| Umbria | 2.959 | - | 9 | - | 764 | - | 80 | - | 3.812 | - | 770 | - | 1.824 | - | 8 | 9 |
| Marche | 6.877 | - | 25 | - | 1.954 | - | 385 | - | 9.241 | - | 1.578 | - | 4.295 | - | 31 | 31 |
| Lazio | 16.554 | 219 | 36 | - | 5.077 | 27 | 854 | - | 22.521 | 246 | 4.385 | 168 | 10.243 | 23 | 63 | 63 |
| Abruzzo | 8.375 | 97 | 18 | - | 2.794 | - | 438 | - | 11.625 | 97 | 2.004 | 97 | 5.392 | - | 23 | 23 |
| Molise | 2.110 | 1 | 1 | - | 590 | - | 42 | - | 2.743 | 1 | 561 | 1 | 1.222 | - | 6 | 6 |
| Campania | 15.820 | 3 | 49 | - | 5.116 | - | 880 | - | 21.865 | 3 | 4.599 | - | 9.867 | 3 | 56 | 57 |
| Puglia | 12.162 | 1 | 35 | - | 4.375 | 1 | 974 | - | 17.546 | 2 | 3.029 | - | 7.907 | 1 | 60 | 60 |
| Basilicata | 2.018 | - | 3 | - | 831 | - | 111 | - | 2.963 | - | 450 | - | 1.306 | - | 11 | 11 |
| Calabria | 6.561 | - | 29 | - | 2.646 | - | 428 | - | 9.664 | - | 1.735 | - | 4.072 | - | 33 | 33 |
| Sicilia | 8.687 | 14 | 39 | - | 3.541 | 1 | 547 | - | 12.814 | 15 | 2.458 | 11 | 5.321 | - | 56 | 56 |
| Sardegna | 8.118 | 95 | 27 | - | 2.719 | 17 | 300 | 19 | 11.164 | 131 | 2.082 | 61 | 5.008 | 22 | 31 | 31 |
| Italia | 190.385 | 682 | 434 | - | 58.247 | 49 | 10.981 | 19 | 260.047 | 750 | 45.706 | 579 | 120.765 | 52 | 633 | 635 |

Personale degli Istituti di Ricovero e Cura gestiti direttamente dalle U.S.L. e degli Istituti Psichiatrici Residuali
Anno 1998

| | | s.s.n. | universitari | | | s.s.n. | universitari | | | s.s.n. | universitari | |
|---------------------------------------|---------------|------------|--|----------|-------------------------------|---|---|---------------------------|----------------|------------------|--------------|----------|
| Ruolo Sanitario | | | | | 190.385 | 682 | Ruolo Professionale | | | 434 | - | |
| Medici | 45.446 | 579 | Tecnico-Sanitario | | | 15.098 | 22 | Ingegneri | 28 | - | | |
| Dirigenti II livello | 5.909 | 319 | Operatori 1^ cat. coordinatori | 2.347 | 5 | Assistenti Religiosi | | | 406 | | | |
| Dirigenti I livello | 39.537 | 260 | Operatori 1^ cat. collaboratori | 12.751 | 17 | Ruolo Tecnico | | | 58.247 | 49 | | |
| Odontoiatri | | | 260 | - | Riabilitazione | | | 5.008 | 5 | | | |
| Dirigenti II livello | 12 | - | Operatori 1^ cat. coordinatori | 1.551 | 1 | Analisti | | | 22 | - | | |
| Dirigenti I livello | 248 | - | Operatori 1^ cat. collaboratori | 2.913 | 4 | Statistici | | | 5 | - | | |
| Didattico-Organizzativo | | | 508 | 1 | Operatori 2^ categoria | | | 544 | - | Sociologi | | |
| con Funzioni Didattiche | 92 | - | Altro Personale Laureato | | | 3.300 | 23 | Assistenti sociali | | | 615 | - |
| con Funzioni Organizzative | 416 | 1 | Farmacisti | | | 879 | 1 | Assistenti tecnici | | | 627 | 6 |
| Personale Infermieristico | | | | | 120.765 | 52 | Operatori tecnici | | | 15.914 | 1 | |
| Operatori 1^ cat. Coordinatori | | | Operatori 1^ cat. Collaboratori | | | | Ausiliari Special. Tecnico Economali | | | 6.350 | - | |
| Capi Sala | 7.912 | 1 | Infermieri | 89.281 | 38 | Operatori Tecnici di Assistenza | | | 12.283 | 27 | | |
| Assistenti Sanitarie | 156 | - | Assistenti Sanitarie | 156 | - | Ausiliari Special. Socio Assistenziali | | | 22.404 | 14 | | |
| Ostetriche | 1.290 | - | Ostetriche | 2.123 | 6 | Ruolo Amministrativo | | | 10.981 | 19 | | |
| Vigilatrici d'Infanzia | 70 | - | Vigilatrici d'Infanzia | 1.917 | - | Personale Amministrativo | | | 10.981 | 19 | | |
| Dietiste | 281 | - | Dietiste | 289 | - | TOTALE PERSONALE | | | 260.047 | 750 | | |
| Podologi | - | - | Podologi | 3 | - | | | | | | | |
| | | | Operatori 2^ categoria | 17.287 | 7 | | | | | | | |

SISTEMA INFORMATIVO SANITARIO - MINISTERO DELLA SANITA'
DIPARTIMENTO DELLA PROGRAMMAZIONE - UFFICIO DI STATISTICA

Istituti di Ricovero e Cura gestiti direttamente dalle U.S.L. e Istituti Psichiatrici Residuali per classe di personale
Anno 1998

| REGIONI | CLASSI DI PERSONALE | | | | | | TOTALE PERSONALE |
|-------------------|---------------------|-------------|--------------|---------------|---------------|------------|---------------------|
| | < 100 | 100 <=> 500 | 501 <=> 1000 | 1001 <=> 1500 | 1501 <=> 2000 | oltre 2000 | |
| Piemonte | 4 | 16 | 14 | 5 | 1 | - | 22.967 |
| Valle d'Aosta | - | - | - | 1 | - | - | 1.340 |
| Lombardia | 2 | 15 | 5 | 1 | - | - | 8.204 |
| Prov.aut. Bolzano | - | 3 | 2 | 1 | 1 | - | 5.196 |
| Prov.aut. Trento | 1 | 9 | - | 1 | - | 1 | 5.574 |
| Veneto | 3 | 36 | 18 | 4 | 2 | 2 | 34.360 |
| Friuli V.Giulia | 1 | 8 | 4 | - | - | - | 5.229 |
| Liguria | 2 | 15 | 2 | 2 | - | - | 8.575 |
| Emilia Romagna | 7 | 19 | 8 | 6 | - | 1 | 21.761 |
| Toscana | 2 | 15 | 6 | 7 | 2 | - | 21.138 |
| Umbria | 5 | 4 | 2 | 1 | - | - | 3.812 |
| Marche | 7 | 17 | 7 | - | - | - | 9.241 |
| Lazio | 7 | 42 | 13 | 1 | - | - | 22.767 |
| Abruzzo | 1 | 14 | 4 | 4 | - | - | 11.722 |
| Molise | - | 3 | 3 | - | - | - | 2.744 |
| Campania | 4 | 39 | 12 | 1 | - | - | 21.868 |
| Puglia | 3 | 51 | 6 | - | - | - | 17.548 |
| Basilicata | - | 10 | 1 | - | - | - | 2.963 |
| Calabria | 2 | 27 | 4 | - | - | - | 9.664 |
| Sicilia | 8 | 45 | 3 | - | - | - | 12.829 |
| Sardegna | 4 | 21 | 3 | 3 | - | - | 11.295 |
| Italia | 63 | 409 | 117 | 38 | 6 | 4 | 260.797 |

Il TOTALE PERSONALE comprende il Personale Universitario

PERSONALE DELLE STRUTTURE DI RICOVERO EQUIPARATE ALLE PUBBLICHE:

- **POLICLINICI UNIVERSITARI**
- **ISTITUTI DI RICOVERO E CURA A CARATTERE SCIENTIFICO**
(ai sensi dell'art.1, ultimo comma, della L. 132/68)
- **OSPEDALI CLASSIFICATI O ASSIMILATI**
(art. 43, 2 comma, legge 833/78 e DPCM 20.10.1988)
- **ISTITUTI PRIVATI QUALIFICATI PRESIDIO U.S.L.**
- **ENTI DI RICERCA (art. 40, legge 833/78)**

INTRODUZIONE

Le strutture di ricovero equiparate alle pubbliche comprendono i Policlinici Universitari, gli Istituti di ricovero e cura a carattere scientifico, gli Ospedali classificati o assimilati, gli Istituti privati qualificati presidio U.S.L. e gli Enti di Ricerca.

In tali Istituti il personale in servizio presenta caratteristiche diverse, o meglio si distingue in personale dipendente, cioè unità con rapporto d'impiego con l'Istituto, personale dipendente da altri Enti e/o a rapporto professionale continuativo. E' previsto infine personale a rapporto libero professionale o altro: in questo caso si tratta di unità di personale con rapporto libero-professionale o di consulenza, a contratto e/o con borsa di studio.

Per il personale dipendente dall'Istituto si fa riferimento a quello in servizio, di ruolo e non di ruolo, a quello temporaneamente assunto interno e supplente purché legato da un rapporto d'impiego.

Per il personale dipendente da altri Enti si fa riferimento al personale in servizio e a quello in aspettativa con assegni o in congedo straordinario di cui alla Legge 1204/71.

La prima tavola riporta il personale per ruolo e regione con l'indicazione del numero di Istituti coinvolti nella rilevazione, mentre la seconda tavola riporta il dettaglio dei profili professionali a prescindere dalla posizione funzionale.

Le unità di personale in possesso della qualifica di assistente medico in formazione sono comprese nella voce **"assistenti medici"**.

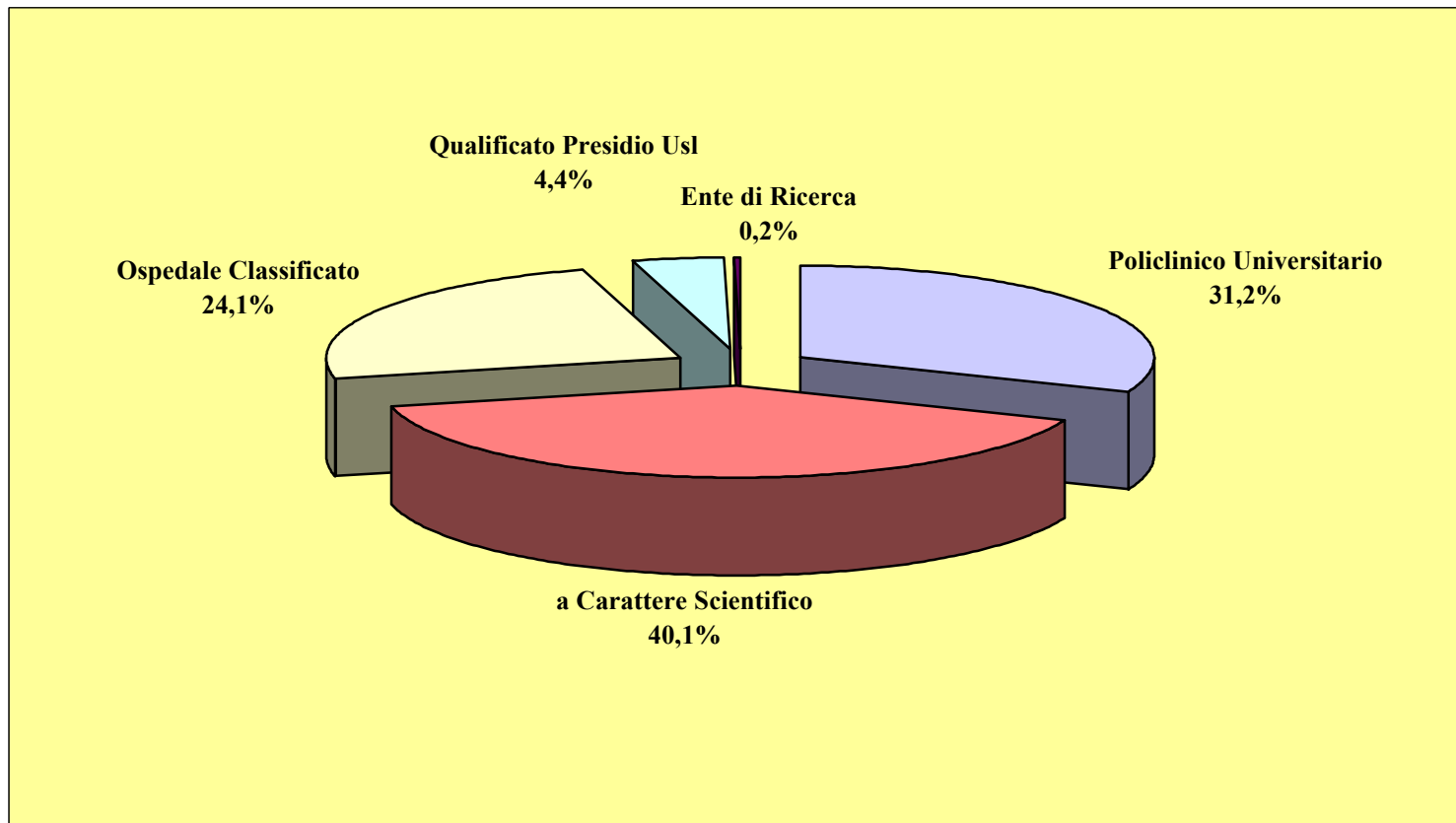
Per operatori professionali dirigenti "**con funzioni didattiche**" s'intendono i direttori di scuola per personale paramedico, mentre per operatori "**con funzioni organizzative**" s'intendono i capi dei servizi sanitari.

Nella voce operatori professionali di 2° categoria sono compresi gli infermieri generici, gli infermieri psichiatrici con meno di due anni di corso e le puericultrici.

Per i ruoli professionale, tecnico ed amministrativo si fa riferimento ai profili professionali di cui all'Allegato 1 del DPR 761/79 e all'art. 40 del DPR 384/90.

Nell'ultima tavola viene presentata la distribuzione degli Istituti per classi di personale: il personale considerato esclude quello a rapporto libero professionale.

Personale delle Strutture di Ricovero Equiparate Pubbliche
Anno 1998



Graf. 1 - Distribuzione Percentuale per Tipologia di Istituto

SISTEMA INFORMATIVO SANITARIO - MINISTERO DELLA SANITA'
DIPARTIMENTO DELLA PROGRAMMAZIONE - UFFICIO DI STATISTICA

Personale delle Strutture di Ricovero Equiparate Pubbliche
Anno 1998

| REGIONI | RUOLI | | | | | | | | TOTALE | | DI CUI | | | | ISTITUTI * | |
|-------------------|---------------|--------------|---------------|------------|---------------|------------|----------------|------------|---------------|--------------|----------------------|------------|---------------------------|------------|------------|------------|
| | Sanitario | | Professionale | | Tecnico | | Amministrativo | | | | Medici e Odontoiatri | | Personale Infermieristico | | Rilevati | Esistenti |
| | dipendente | altro ente | dipendente | altro ente | dipendente | altro ente | dipendente | altro ente | dipendente | altro ente | dipendente | altro ente | dipendente | altro ente | | |
| Piemonte | 2.458 | 22 | 12 | - | 1.331 | - | 449 | - | 4.250 | 22 | 573 | 9 | 1.417 | 5 | 11 | 11 |
| Valle d'Aosta | - | - | - | - | - | - | - | - | - | - | - | - | - | - | - | - |
| Lombardia | 10.494 | 508 | 44 | 19 | 4.050 | 32 | 1.928 | 13 | 16.516 | 572 | 2.593 | 383 | 5.898 | 85 | 26 | 26 |
| Prov.aut. Bolzano | 7 | 2 | - | - | - | - | 3 | - | 10 | 2 | - | 1 | 7 | 1 | 1 | 1 |
| Prov.aut. Trento | 182 | 1 | - | - | 102 | 1 | 38 | - | 322 | 2 | 32 | 1 | 124 | - | 2 | 2 |
| Veneto | 2.045 | 56 | 8 | 1 | 1.061 | 11 | 274 | 4 | 3.388 | 72 | 361 | 45 | 1.341 | - | 12 | 12 |
| Friuli V. Giulia | 1.525 | 26 | 2 | - | 498 | 3 | 186 | 1 | 2.211 | 30 | 370 | 16 | 864 | - | 4 | 4 |
| Liguria | 2.887 | - | 5 | - | 1.037 | - | 374 | - | 4.303 | - | 688 | - | 1.701 | - | 5 | 5 |
| Emilia Romagna | 746 | 28 | 6 | - | 283 | 2 | 178 | 4 | 1.213 | 34 | 175 | 20 | 403 | 7 | 2 | 2 |
| Toscana | 237 | 8 | 6 | - | 100 | - | 39 | - | 382 | 8 | 63 | 6 | 72 | - | 3 | 3 |
| Umbria | - | - | - | - | - | - | - | - | - | - | - | - | - | - | - | - |
| Marche | 1.344 | 3 | - | - | 166 | - | 23 | - | 1.533 | 3 | 93 | 3 | 1.187 | - | 3 | 3 |
| Lazio | 13.764 | 399 | 66 | 2 | 4.521 | 100 | 2.363 | 84 | 20.714 | 585 | 3.925 | 80 | 7.553 | 253 | 21 | 21 |
| Abruzzo | - | - | - | - | - | - | - | - | - | - | - | - | - | - | - | - |
| Molise | 115 | 6 | 2 | 2 | 29 | - | 16 | - | 162 | 8 | 28 | 2 | 62 | 3 | 1 | 1 |
| Campania | 5.281 | 3 | 7 | - | 1.434 | - | 919 | - | 7.641 | 3 | 1.596 | - | 2.863 | 3 | 7 | 7 |
| Puglia | 4.066 | 2 | 10 | - | 1.243 | - | 360 | - | 5.679 | 2 | 1.052 | 2 | 2.499 | - | 6 | 6 |
| Basilicata | - | - | - | - | - | - | - | - | - | - | - | - | - | - | - | - |
| Calabria | 56 | 1 | - | - | 57 | - | 9 | - | 122 | 1 | 14 | 1 | 34 | - | 1 | 1 |
| Sicilia | 4.954 | 21 | 10 | 1 | 1.449 | 2 | 797 | 3 | 7.210 | 27 | 2.314 | 11 | 1.825 | 1 | 5 | 5 |
| Sardegna | 790 | 51 | 2 | 3 | 333 | 5 | 86 | 2 | 1.211 | 61 | 208 | 19 | 460 | 32 | 4 | 4 |
| Italia | 50.951 | 1.137 | 180 | 28 | 17.694 | 156 | 8.042 | 111 | 76.867 | 1.432 | 14.085 | 599 | 28.310 | 390 | 114 | 114 |

* E' compreso il Personale di un istituto, con tipologia in via di definizione, per un totale di 103 unità di personale.
Per gli IRCCS sono state considerate anche le sedi distaccate.

SISTEMA INFORMATIVO SANITARIO - MINISTERO DELLA SANITA'
 DIPARTIMENTO DELLA PROGRAMMAZIONE - UFFICIO DI STATISTICA

Strutture di Ricovero Equiparate Pubbliche per classe di personale
 Anno 1998

| REGIONI | CLASSI DI PERSONALE | | | | | | TOTALE PERSONALE |
|-------------------|---------------------|-------------|--------------|---------------|---------------|------------|---------------------|
| | < 100 | 100 <=> 500 | 501 <=> 1000 | 1001 <=> 2000 | 2001 <=> 5000 | oltre 5000 | |
| Piemonte | - | 10 | - | 1 | - | - | 4.449 |
| Valle d'Aosta | - | - | - | - | - | - | - |
| Lombardia | 4 | 13 | 5 | 1 | 3 | - | 18.014 |
| Prov.aut. Bolzano | 1 | - | - | - | - | - | 12 |
| Prov.aut. Trento | - | 2 | - | - | - | - | 360 |
| Veneto | - | 11 | 1 | - | - | - | 3.650 |
| Friuli V.Giulia | - | 1 | 3 | - | - | - | 2.338 |
| Liguria | 1 | 2 | - | 2 | - | - | 4.333 |
| Emilia Romagna | - | 1 | - | 1 | - | - | 1.308 |
| Toscana | - | 3 | - | - | - | - | 539 |
| Umbria | - | - | - | - | - | - | - |
| Marche | 1 | 1 | - | 1 | - | - | 1.573 |
| Lazio | 2 | 8 | 8 | 1 | 1 | 1 | 22.171 |
| Abruzzo | - | - | - | - | - | - | - |
| Molise | - | 1 | - | - | - | - | 171 |
| Campania | - | 4 | 1 | - | 2 | - | 7.906 |
| Puglia | - | 3 | 1 | 1 | 1 | - | 5.799 |
| Basilicata | - | - | - | - | - | - | - |
| Calabria | - | 1 | - | - | - | - | 123 |
| Sicilia | - | 1 | 1 | 1 | 2 | - | 7.938 |
| Sardegna | 1 | 1 | 2 | - | - | - | 1.272 |
| Italia | 10 | 63 | 22 | 9 | 9 | 1 | 81.956 |

Il TOTALE PERSONALE comprende il Personale dipendente da Altri Enti ed il Personale in Rapporto Libero Professionale o Altro.
 Per gli IRCCS sono state considerate anche le sedi distaccate.

Personale dei Policlinici Universitari

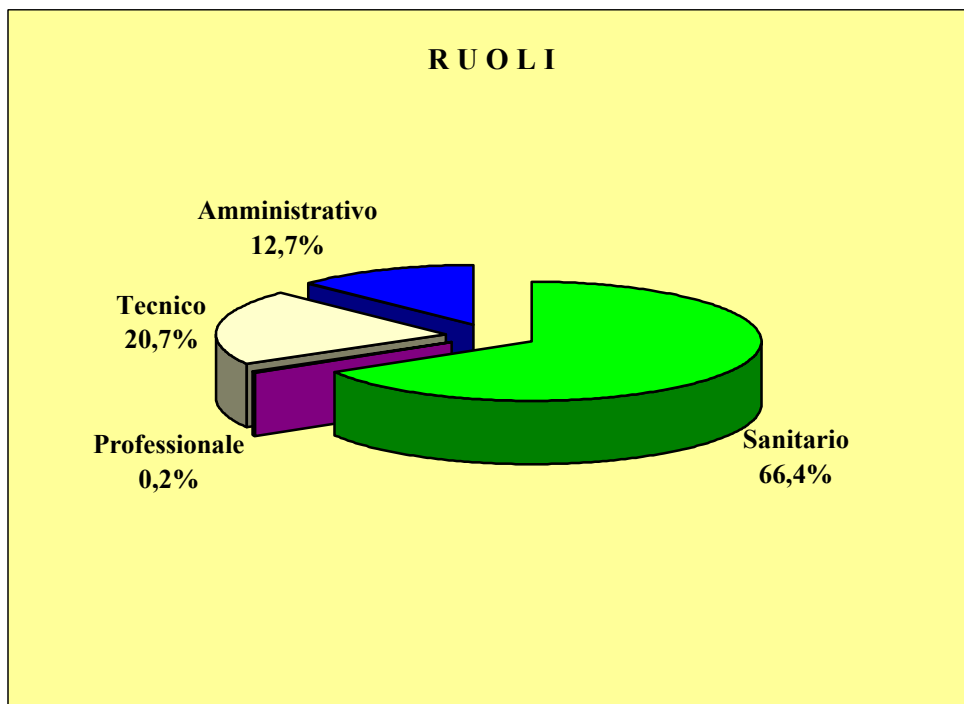
INTRODUZIONE

La tavola che segue contiene le unità di personale che operano nei Policlinici Universitari.

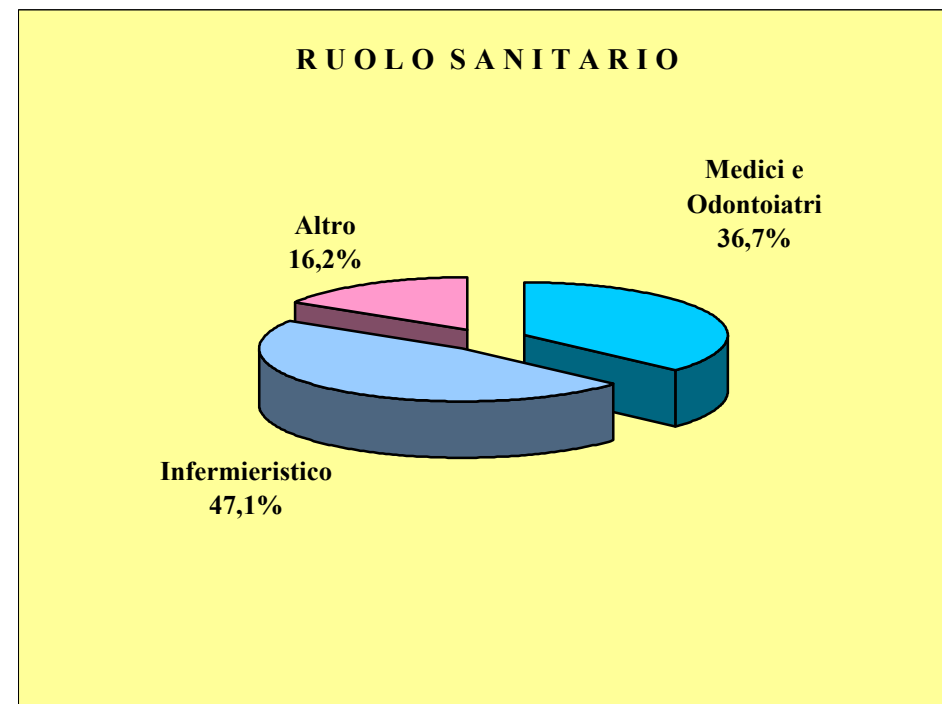
La tavola è riepilogativa e contiene le unità di personale distinti per ruolo

Viene quindi presentato un indirizzario completo dei Policlinici Universitari, con ulteriori dettagli sul personale dipendente.

Personale dei Policlinici Universitari
Anno 1998



Graf. 1 - Distribuzione Percentuale per Ruolo



Graf. 2 - Distribuzione Percentuale per Figure Professionali

Personale dei Policlinici Universitari
Anno 1998

| dipendente | | | altro ente | | | dipendente | | | altro ente | | | dipendente | | | | | |
|---------------------------------------|--|--|------------|--|--|---------------|--|--|------------|--|--|--|--|--|--|--|--|
| Ruolo Sanitario | | | | | | 16.165 | | | 64 | | | Ruolo Tecnico | | | | | |
| Medici | | | | | | 5.843 | | | 23 | | | Tecnico-Sanitario | | | | | |
| Dirigenti II livello | | | | | | 2.011 | | | 2 | | | Operatori 1^ cat. coordinatori | | | | | |
| Dirigenti I livello | | | | | | 3.832 | | | 21 | | | Operatori 1^ cat. collaboratori | | | | | |
| | | | | | | | | | | | | Riabilitazione | | | | | |
| | | | | | | | | | | | | Operatori 1^ cat. coordinatori | | | | | |
| | | | | | | | | | | | | Operatori 1^ cat. collaboratori | | | | | |
| Odontoiatri | | | | | | 83 | | | - | | | Operatori 2^ categoria | | | | | |
| Dirigenti II livello | | | | | | 26 | | | - | | | Altro Personale Laureato | | | | | |
| Dirigenti I livello | | | | | | 57 | | | - | | | Farmacisti | | | | | |
| | | | | | | | | | | | | Biologi | | | | | |
| Didattico-Organizzativo | | | | | | 111 | | | - | | | Chimici | | | | | |
| con Funzioni Didattiche | | | | | | 30 | | | - | | | Fisici | | | | | |
| con Funzioni Organizzative | | | | | | 81 | | | - | | | Psicologi | | | | | |
| Personale Infermieristico | | | | | | 7.617 | | | 33 | | | Ruolo Amministrativo | | | | | |
| <i>Operatori 1^ cat. Coordinatori</i> | | | | | | | | | | | | Direttori Amministrativi | | | | | |
| Capi Sala | | | | | | 732 | | | 12 | | | Collaboratori Amministrativi | | | | | |
| Assistenti Sanitarie | | | | | | 59 | | | - | | | Assistenti Amministrativi | | | | | |
| Ostetriche | | | | | | 179 | | | - | | | Coadiutori Amministrativi | | | | | |
| Vigilatrici d'Infanzia | | | | | | - | | | - | | | Commessi | | | | | |
| Dietiste | | | | | | 20 | | | - | | | TOTALE | | | | | |
| Podologi | | | | | | - | | | - | | | 24.348 | | | | | |
| | | | | | | | | | | | | Rapporto Libero Professionale o Altro | | | | | |
| | | | | | | | | | | | | <i>Personale Sanitario</i> | | | | | |
| | | | | | | | | | | | | Medici | | | | | |
| | | | | | | | | | | | | Altro Personale Laureato | | | | | |
| | | | | | | | | | | | | Altro Personale Non Laureato | | | | | |
| | | | | | | | | | | | | <i>Altro Personale</i> | | | | | |
| | | | | | | | | | | | | Tecnico e/o Professionale | | | | | |
| | | | | | | | | | | | | Amministrativo | | | | | |
| Ruolo Professionale | | | | | | 54 | | | 1 | | | | | | | | |
| Ingegneri | | | | | | 13 | | | - | | | Avvocati | | | | | |
| Architetti | | | | | | - | | | - | | | Assistenti Religiosi | | | | | |

TOTALE PERSONALE 25.9

Policlinici Universitari

Anno 1998

| Regione | Usl Istituto | Denominazione | Indirizzo | Città | Personale * | | |
|--------------------|--------------|-------------------------------------|-------------------------------|----------|-------------|---------------|-----------|
| | | | | | Dipendente | Altro Ente | |
| Friuli V.Giulia | 104 060903 | POLICLINICO UNIVERSITARIO-UDINE | VIA COLUGNA 50 | UDINE | UD | 678 | 3 |
| Lazio | 105 120905 | POLICLINICO AGOSTINO GEMELLI | LARGO GEMELLI 8 | ROMA | RM | 4.920 | - |
| Lazio | 101 120906 | POLICLINICO UMBERTO PRIMO | VIALE DEL POLICLINICO 155 | ROMA | RM | 6.373 | - |
| Campania | 106 150908 | II UNIV.DI NAPOLI EX POLICLINICO | VIA COSTANTINOPOLI 104 | NAPOLI | NA | 2.276 | - |
| Campania | 106 150909 | UNIV.STUDI NAPOLI-FEDERICO II | VIA PANSINI 5 | NAPOLI | NA | 3.250 | - |
| Sicilia | 103 190940 | POLICLINICO UNIVERSITARIO - CATANIA | VIALE ANDREA DORIA 6 | CATANIA | CT | 854 | 1 |
| Sicilia | 105 190930 | POLICLINICO UNIVERSITARIO - MESSINA | VIA CONSOLARE VALERIA - GAZZI | MESSINA | ME | 3.233 | - |
| Sicilia | 106 190920 | POLICLINICO UNIVERSITARIO - PALERMO | VIA DEL VESPRO 129 | PALERMO | PA | 2.130 | 19 |
| Sardegna | 101 200901 | POLICLINICO UNIVERSITARIO - SASSARI | VIALE SAN PIETRO 43B | SASSARI | SS | 84 | 27 |
| Sardegna | 108 200902 | UNIVERSITA' - CAGLIARI | VIA SAN GIORGIO 12 | CAGLIARI | CA | 550 | 29 |
| T O T A L E | | | | | | 24.348 | 79 |

* Si evidenziano i Policlinici Universitari con personale in rapporto Libero Professionale o Altro. Le unità non sono comprese nei valori del Personale.

Personale degli Istituti di Ricovero e Cura a Carattere Scientifico

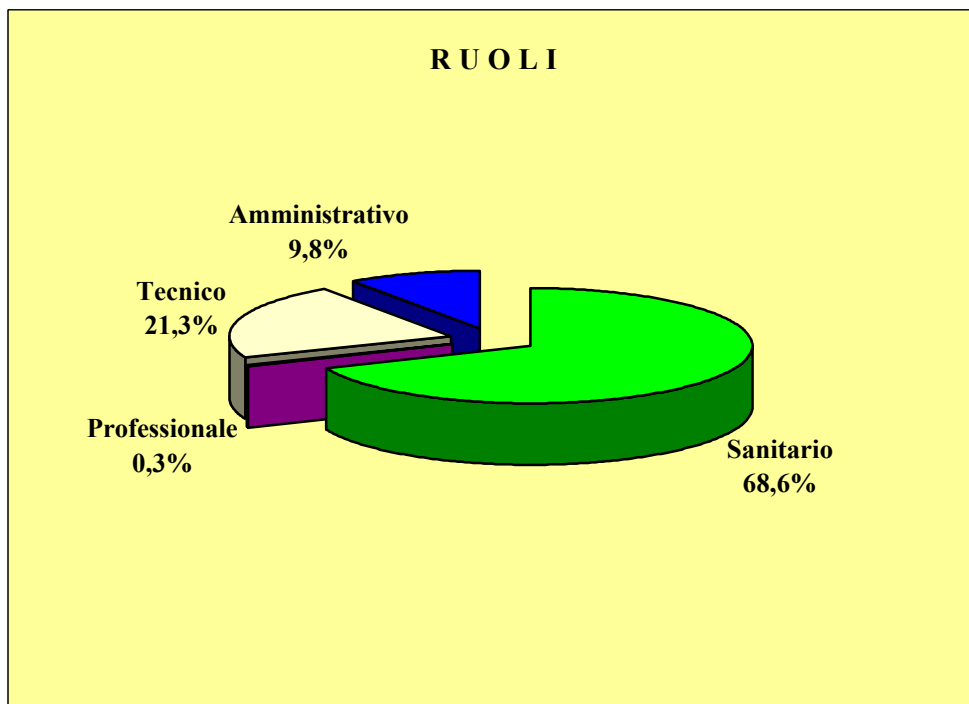
INTRODUZIONE

Le tavole che seguono contengono le unità di personale che operano negli Istituti di Ricovero e Cura a Carattere Scientifico.

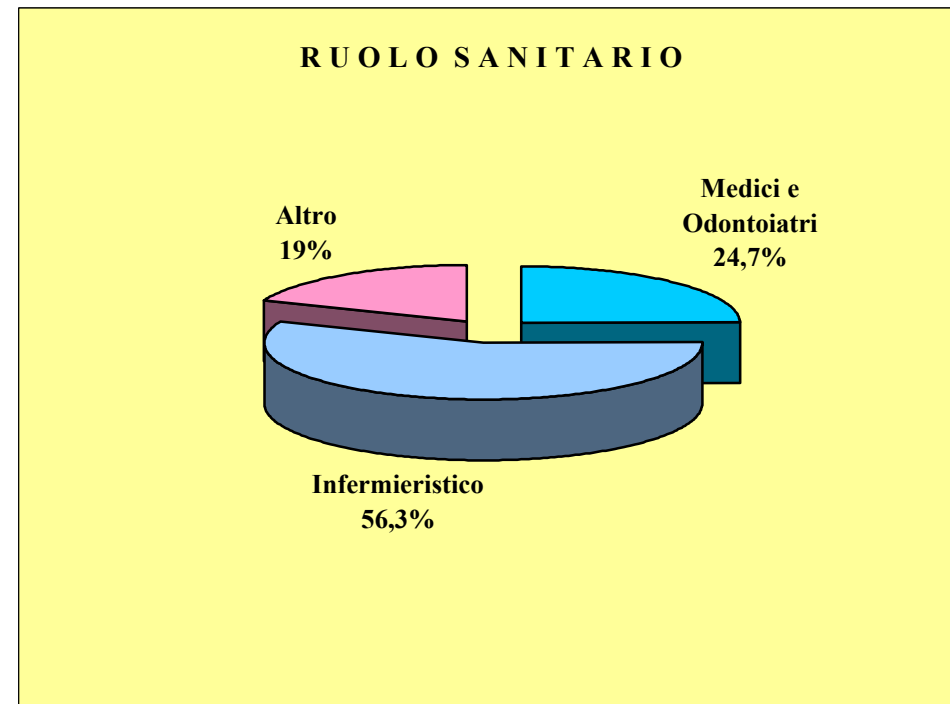
Le due tavole sono riepilogative e contengono l'una le unità di personale per ruolo, l'altra la distribuzione del personale per profilo professionale.

Nell'ultima tavola viene presentato l'indirizzario degli IRCCS con ulteriori dettagli sul personale dipendente, con la distinzione per personalità giuridica.

Personale degli Istituti di Ricovero e Cura a Carattere Scientifico
Anno 1998



Graf. 1 - Distribuzione Percentuale per Ruolo



Graf. 2 - Distribuzione Percentuale per Figure Professionali

SISTEMA INFORMATIVO SANITARIO - MINISTERO DELLA SANITA'
 DIPARTIMENTO DELLA PROGRAMMAZIONE - UFFICIO DI STATISTICA

Personale degli Istituti di Ricovero e Cura a Carattere Scientifico
 Anno 1998

| REGIONI | RUOLI | | | | | | | | TOTALE | | DI CUI | | | | SEDI ISTITUTI | |
|-------------------|---------------|------------|---------------|------------|--------------|------------|----------------|------------|---------------|------------|----------------------|------------|---------------------------|------------|---------------|------------|
| | Sanitario | | Professionale | | Tecnico | | Amministrativo | | | | Medici e Odontoiatri | | Personale Infermieristico | | Centrali | Distaccate |
| | dipendente | altro ente | dipendente | altro ente | dipendente | altro ente | dipendente | altro ente | dipendente | altro ente | dipendente | altro ente | dipendente | altro ente | | |
| Piemonte | 415 | 5 | 4 | - | 187 | - | 43 | - | 649 | 5 | 94 | 1 | 211 | - | | 2 |
| Valle d'Aosta | - | - | - | - | - | - | - | - | - | - | - | - | - | - | | |
| Lombardia | 8.587 | 473 | 36 | 19 | 3.061 | 22 | 1.646 | 6 | 13.330 | 520 | 2.165 | 376 | 4.729 | 62 | 13 | 5 |
| Prov.aut. Bolzano | - | - | - | - | - | - | - | - | - | - | - | - | - | - | | |
| Prov.aut. Trento | - | - | - | - | - | - | - | - | - | - | - | - | - | - | | |
| Veneto | - | - | - | - | - | - | - | - | - | - | - | - | - | - | | |
| Friuli V.Giulia | 906 | 26 | 1 | - | 305 | - | 125 | 1 | 1.337 | 27 | 222 | 16 | 519 | - | 2 | |
| Liguria | 1.613 | - | 4 | - | 519 | - | 189 | - | 2.325 | - | 366 | - | 954 | - | 2 | 1 |
| Emilia Romagna | 664 | 28 | 6 | - | 268 | 2 | 172 | 4 | 1.110 | 34 | 151 | 20 | 365 | 7 | 1 | |
| Toscana | 187 | 8 | - | - | 41 | - | 30 | - | 258 | 8 | 32 | 6 | 72 | - | 1 | 1 |
| Umbria | - | - | - | - | - | - | - | - | - | - | - | - | - | - | | |
| Marche | 1.344 | 3 | - | - | 166 | - | 23 | - | 1.533 | 3 | 93 | 3 | 1.187 | - | 1 | 2 |
| Lazio | 3.378 | 46 | 15 | 2 | 947 | 1 | 501 | 7 | 4.841 | 56 | 836 | 9 | 1.896 | - | 4 | 4 |
| Abruzzo | - | - | - | - | - | - | - | - | - | - | - | - | - | - | | |
| Molise | 115 | 6 | 2 | 2 | 29 | - | 16 | - | 162 | 8 | 28 | 2 | 62 | 3 | 1 | |
| Campania | 761 | - | 4 | - | 137 | - | 101 | - | 1.003 | - | 174 | - | 394 | - | 1 | 1 |
| Puglia | 2.539 | 2 | 7 | - | 722 | - | 180 | - | 3.448 | 2 | 659 | 2 | 1.529 | - | 3 | 1 |
| Basilicata | - | - | - | - | - | - | - | - | - | - | - | - | - | - | | |
| Calabria | 56 | 1 | - | - | 57 | - | 9 | - | 122 | 1 | 14 | 1 | 34 | - | | 1 |
| Sicilia | 327 | 5 | - | 1 | 188 | - | 31 | 1 | 546 | 7 | 37 | 4 | 93 | - | 1 | |
| Sardegna | 35 | 3 | - | 2 | 31 | - | 7 | - | 73 | 5 | 11 | 3 | 14 | - | | 1 |
| Italia | 20.927 | 606 | 79 | 26 | 6.658 | 25 | 3.073 | 19 | 30.737 | 676 | 4.882 | 443 | 12.059 | 72 | 30 | 19 |

Personale degli Istituti di Ricovero e Cura a Carattere Scientifico
Anno 1998

| dipendente | | altro ente | | dipendente | | altro ente | | dipendente | | altro ente | |
|---------------------------------------|-------|--------------|--|--------------------------|--------------|--|--------------------------------------|---------------|------------|--------------|-----------|
| Ruolo Sanitario | | | | 20.927 | 606 | Ruolo Tecnico | | | | 6.658 | 25 |
| Medici | | 4.861 | 431 | Tecnico-Sanitario | | 2.033 | 9 | Analisti | 25 | - | |
| Dirigenti II livello | 419 | 142 | Operatori 1^ cat. coordinatori | 472 | - | Statistici | 1 | - | | | |
| Dirigenti I livello | 4.442 | 289 | Operatori 1^ cat. collaboratori | 1.561 | 9 | Sociologi | 3 | - | | | |
| | | | Riabilitazione | | 1.024 | 38 | Assistenti sociali | 54 | 1 | | |
| | | | Operatori 1^ cat. coordinatori | 319 | 1 | Assistenti tecnici | 268 | 3 | | | |
| | | | Operatori 1^ cat. collaboratori | 627 | 33 | Operatori tecnici | 1.938 | 2 | | | |
| Odontoiatri | | 21 | 12 | Operatori 2^ categoria | 78 | 4 | Ausiliari Special. Tecnico Economali | 565 | - | | |
| Dirigenti II livello | 13 | 7 | Altro Personale Laureato | | 848 | 41 | Operatori Tecnici di Assistenza | 1.142 | 15 | | |
| Dirigenti I livello | 8 | 5 | Farmacisti | 83 | 1 | Ausiliari Special. Socio Assistenziali | 2.662 | 4 | | | |
| | | | Biologi | 567 | 15 | Ruolo Amministrativo | | 3.073 | 19 | | |
| Didattico-Organizzativo | | 81 | 3 | Chimici | 36 | 2 | Direttori Amministrativi | 182 | 1 | | |
| con Funzioni Didattiche | 16 | - | Fisici | 58 | 3 | Collaboratori Amministrativi | 543 | 4 | | | |
| con Funzioni Organizzative | 65 | 3 | Psicologi | 104 | 20 | Assistenti Amministrativi | 1.139 | 13 | | | |
| Personale Infermieristico | | | | 12.059 | 72 | TOTALE | | 30.737 | 676 | | |
| <i>Operatori 1^ cat. Coordinatori</i> | | | <i>Operatori 1^ cat. Collaboratori</i> | | | Rapporto Libero Professionale o Altro | | 1.353 | | | |
| Capi Sala | 742 | 13 | Infermieri | 8.110 | 48 | <i>Personale Sanitario</i> | | | | | |
| Assistenti Sanitarie | 17 | - | Assistenti Sanitarie | 25 | - | Medici | | 655 | | | |
| Ostetriche | 34 | 2 | Ostetriche | 61 | 4 | Altro Personale Laureato | | 418 | | | |
| Vigilatrici d'Infanzia | 8 | - | Vigilatrici d'Infanzia | 1.595 | - | Altro Personale Non Laureato | | 126 | | | |
| Dietiste | 23 | - | Dietiste | 52 | 2 | <i>Altro Personale</i> | | | | | |
| Podologi | - | - | Podologi | - | - | Tecnico e/o Professionale | | 93 | | | |
| | | | Operatori 2^ categoria | 1.392 | 3 | Amministrativo | | 61 | | | |
| Ruolo Professionale | | | | 79 | 26 | TOTALE PERSONALE | | 32.766 | | | |
| Ingegneri | 44 | 24 | Avvocati | 3 | 1 | | | | | | |
| Architetti | - | 1 | Assistenti Religiosi | 32 | | | | | | | |

TOTALE PERSONALE 32.766

ISTITUTI DI RICOVERO E CURA A CARATTERE SCIENTIFICO
Con personalità giuridica di Diritto Privato
Anno 1998

| Reg | Usl | Istituto | Denominazione | Città | | Personale * | | Sedi |
|--------------------------------------|-----|----------|---|---------------------------|----|-------------|------------|-----------------|
| | | | | | | Dipendente | Altro Ente | |
| 030 | 239 | 030941 | ISTITUTO EUROPEO DI ONCOLOGIA | MILANO | MI | 133 | 5 | Sede Unica |
| 030 | 218 | 030942 | IRCCS S. GIOVANNI DI DIO-FBF- BRESCIA | BRESCIA | BS | 54 | 1 | Sede Unica |
| 030 | 238 | 030935 | OSPEDALE S. RAFFAELE | MILANO | MI | 3.031 | 61 | Sede Unica |
| CENTRO AUXOLOGICO ITALIANO | | | | | | | | |
| 030 | 241 | 030936 | IST.AUXOLOGICO ITALIANO-I.S. S.LUCA | MILANO | MI | 325 | 9 | Sede Centrale |
| 010 | 114 | 010920 | CENTRO AUXOLOGICO ITALIANO | OGGEBBIO | VB | 263 | 5 | Sede Distaccata |
| 030 | 236 | 030934 | FOND. MONZINO -CENTRO CARDIOLOGICO | MILANO | MI | 441 | 13 | Sede Unica |
| FONDAZIONE CLINICA DEL LAVORO | | | | | | | | |
| 030 | 242 | 030938 | IRCCS FONDAZIONE MAUGERI PAVIA | PAVIA | PV | 555 | 17 | Sede Centrale |
| 010 | 113 | 010921 | FONDAZIONE SALVATORE MAUGERI | VERUNO | NO | 386 | - | Sede Distaccata |
| 030 | 218 | 030932 | FOND. S. MAUGERI-CL. LAVORO E RIAB.-GUSSAGO | GUSSAGO | BS | 104 | 88 | Sede Distaccata |
| 030 | 244 | 030940 | FOND. MAUGERI MONTESCANO | MONTESCANO | PV | 417 | - | Sede Distaccata |
| 030 | 203 | 030930 | FOND.S.MAUGERI - CL.DEL LAVORO E RIAB. | TRADATE | VA | 194 | - | Sede Distaccata |
| 030 | 220 | 030933 | FOND.S.MAUGERI - CL. LAV. E RIAB. - CASTEL G. | CASTEL GOFFREDO | MN | 65 | - | Sede Distaccata |
| 070 | 103 | 070960 | I.S.P.R.I.FOND.CLINICA LAVORO | GENOVA | GE | 57 | - | Sede Distaccata |
| 150 | 103 | 150911 | FONDAZIONE S. MAUGERI IRCCS | CAMPOLI DEL MONTE TABURNO | BN | 219 | - | Sede Distaccata |
| 160 | 105 | 160906 | FONDAZIONE SALVATORE MAUGERI | CASSANO DELLE MURGE | BA | 289 | 2 | Sede Distaccata |
| 030 | 242 | 030939 | IRCCS FONDAZIONE MONDINO PAVIA | PAVIA | PV | 246 | - | Sede Unica |
| 030 | 241 | 030937 | PRO JOVENTUTE DON CARLO GNOCCHI | MILANO | MI | 203 | 41 | Sede Unica |
| 030 | 207 | 030931 | ISTITUTO SCIENTIFICO EUGENIO MEDEA | BOSISIO PARINI | LC | 223 | 12 | Sede Unica |
| 090 | 105 | 090906 | IRCCS FONDAZIONE STELLA MARIS | PISA | PI | 129 | 8 | Sede Unica |
| 120 | 101 | 120904 | OSPEDALE PEDIATRICO DEL BAMBINO GESU' | ROMA | RM | 1.965 | 6 | Sede Centrale |
| 120 | 103 | 120909 | OSP. RIABIL. "S. LUCIA" I.R.C.C.S. | ROMA | RM | 589 | 47 | Sede Unica |
| I.D.I | | | | | | | | |
| 120 | 105 | 120911 | IST. DERMOPATICO DELL' IMMACOLATA | ROMA | RM | 453 | - | Sede Centrale |
| 120 | 109 | 120914 | ISTIT. VILLA PAOLA | CAPRANICA | VT | 95 | - | Sede Distaccata |
| 140 | 102 | 140911 | IST. NEUROMED S.R.L. | POZZILLI | IS | 162 | 8 | Sede Unica |
| 160 | 107 | 160905 | OSPEDALE CASA SOLLIEVO DELLA SOFFERENZA | SAN GIOVANNI ROTONDO | FG | 2.484 | - | Sede Unica |
| 190 | 104 | 190950 | ASSOCIAZIONE OASI MARIA SS. | TROINA | EN | 546 | 7 | Sede Unica |

T O T A L E

13.628

330

* Il personale in rapporto Libero Professionale o altro non è compreso nei valori del Personale. Per il dettaglio si rimanda alla tavola "Personale degli Istituti a carattere scientifico".

ISTITUTI DI RICOVERO E CURA A CARATTERE SCIENTIFICO
Con personalità giuridica di Diritto Pubblico
Anno 1998

| Reg | Usl | Istituto | Denominazione | Città | | Personale * | | Sedi |
|-------------------|-----|----------|---|------------------|----|-------------|------------|-----------------|
| | | | | | | Dipendente | Altro Ente | |
| 030 | 238 | 030922 | ISTITUTO NAZIONALE PER LA CURA TUMORI | MILANO | MI | 1.494 | 7 | Sede Unica |
| 030 | 238 | 030923 | ISTITUTO NEUROLOGICO C. BESTA | MILANO | MI | 491 | 3 | Sede Unica |
| 030 | 236 | 030921 | OSPEDALE MAGGIORE POLICLINICO | MILANO | MI | 2.309 | 137 | Sede Unica |
| 030 | 242 | 030924 | OSPEDALE POLICLINICO S. MATTEO | PAVIA | PV | 2.946 | 126 | Sede Unica |
| 060 | 101 | 060901 | ISTITUTO PER L'INFANZIA-BURLO GAROFOLO | TRIESTE | TS | 773 | 26 | Sede Unica |
| 060 | 106 | 060902 | CENTRO DI RIFERIMENTO ONCOLOGICO | AVIANO | PN | 564 | 1 | Sede Unica |
| 070 | 103 | 070950 | ISTITUTO NAZ. PER LA RICERCA SUL CANCRO | GENOVA | GE | 374 | - | Sede Unica |
| 070 | 103 | 070940 | ISTITUTO GIANNINA GASLINI | GENOVA | GE | 1.894 | - | Sede Unica |
| 080 | 108 | 080960 | ISTITUTI ORTOPEDICI RIZZOLI | BOLOGNA | BO | 1.110 | 34 | Sede Unica |
| 120 | 104 | 120918 | I.R.C.C.S L. SPALLANZANI | ROMA | RM | 517 | - | Sede Unica |
| I.N.R.C.A. | | | | | | | | |
| 110 | 107 | 110921 | OSPEDALE GERIATRICO U.SESTILI | ANCONA | AN | 1.402 | 3 | Sede Centrale |
| 030 | 208 | 030920 | INRCA CENTRO PER LE BRONCOPNEUMOPATIE | CASATENOV | LC | 99 | - | Sede Distaccata |
| 090 | 110 | 090905 | POGGIO SECCO - FRATICINI | FIRENZE | FI | 129 | - | Sede Distaccata |
| 110 | 109 | 110922 | I.N.R.C.A. | APPIGNANO | MC | 34 | - | Sede Distaccata |
| 110 | 111 | 110923 | I.N.R.C.A. | FERMO | AP | 97 | - | Sede Distaccata |
| 120 | 105 | 120912 | I.N.R.C.A. | ROMA | RM | 208 | - | Sede Distaccata |
| 180 | 104 | 180916 | INRCA CENTRO CARDIOVASCULOPATIE | COSENZA | CS | 122 | 1 | Sede Distaccata |
| 200 | 108 | 200903 | INRCA CENTRO PER LE BRONCOPNEUMOPATIE | CAGLIARI | CA | 73 | 5 | Sede Distaccata |
| I.F.O. | | | | | | | | |
| 120 | 101 | 120907 | IST.DERMOSIFILOPATICO S. GALLICANO | ROMA | RM | 169 | - | Sede Distaccata |
| 120 | 101 | 120908 | ISTITUTO REGINA ELENA | ROMA | RM | 845 | 3 | Sede Distaccata |
| 150 | 106 | 150910 | IST. NAZ. TUMORI FONDAZIONE PASCALE | NAPOLI | NA | 784 | - | Sede Unica |
| 160 | 104 | 160901 | ISTITUTO ONCOLOGICO BARI | BARI | BA | 309 | - | Sede Unica |
| 160 | 105 | 160902 | I.R.C.C.S "S. DE BELLIS" | CASTELLANA GROTT | BA | 366 | - | Sede Unica |

T O T A L E

17.109

346

* Il personale in rapporto Libero Professionale o altro non è compreso nei valori del Personale. Per il dettaglio si rimanda alla tavola "Personale degli Istituti a carattere scientifico".

Personale degli Ospedali Classificati o Assimilati

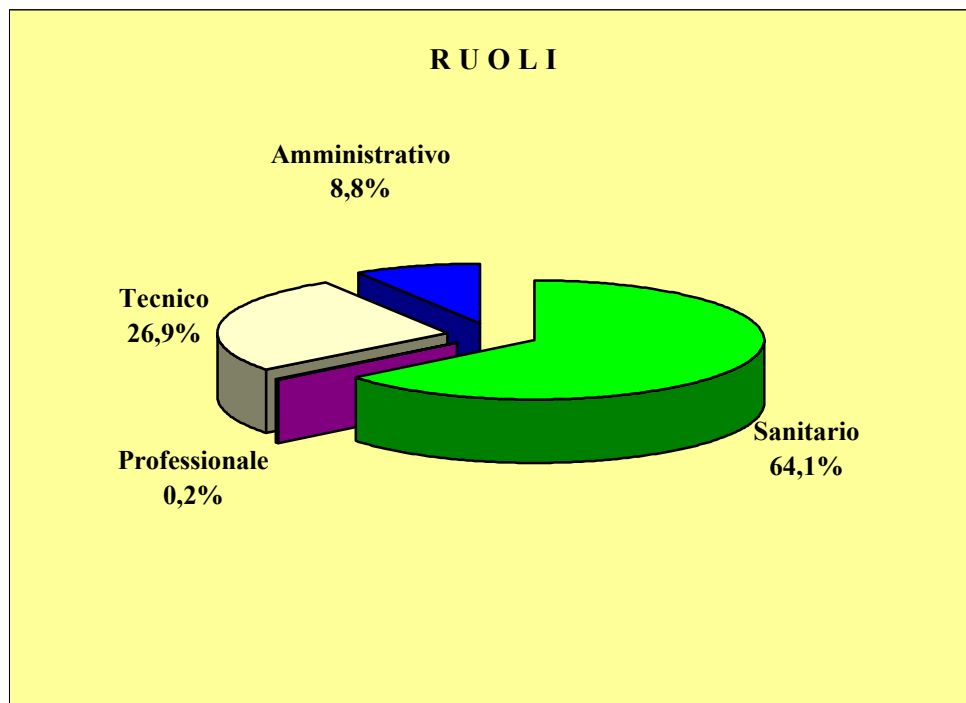
(ai sensi dell'art.1, ultimo comma, della L. 132/68)

INTRODUZIONE

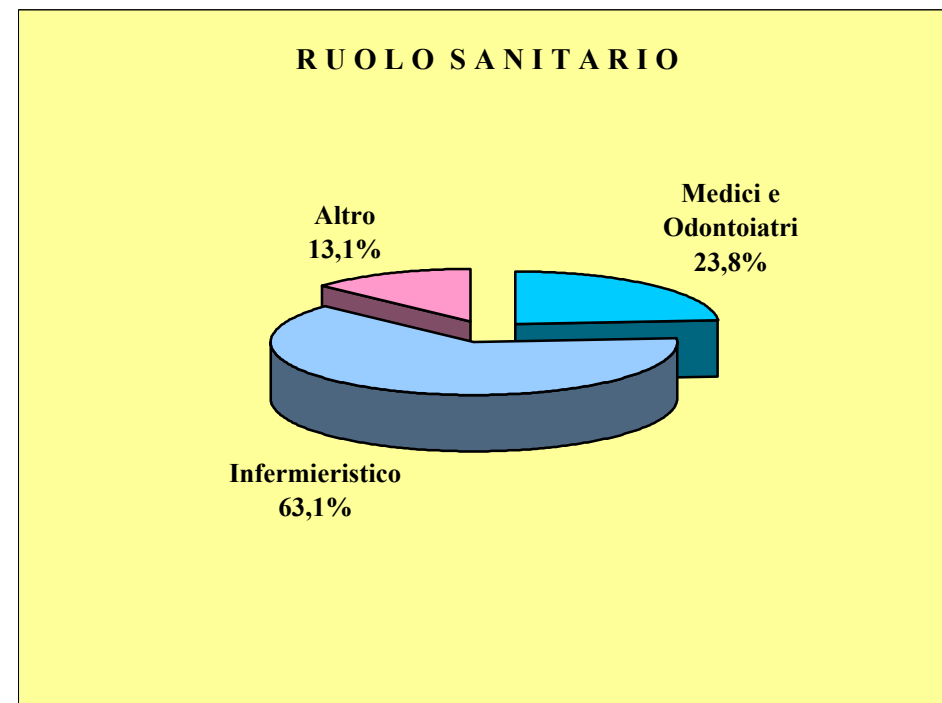
Le tavole che seguono contengono le unità di personale che operano negli Ospedali Classificati o Assimilati ai sensi dell'art. 1, ultimo comma , della Legge 132/68.

Le due tavole sono riepilogative: l'una fa riferimento alle unità di personale per ruolo, l'altra contiene la distribuzione del personale per profilo professionale.

Personale degli Ospedali Classificati o Assimilati ai sensi dell'art.1, ultimo comma, della L 132/68
Anno 1998



Graf. 1 - Distribuzione Percentuale per Ruolo



Graf. 2 - Distribuzione Percentuale per Figure Professionali

SISTEMA INFORMATIVO SANITARIO - MINISTERO DELLA SANITA'
DIPARTIMENTO DELLA PROGRAMMAZIONE - UFFICIO DI STATISTICA

Personale degli Ospedali Classificati o Assimilati ai sensi dell'art.1, ultimo comma, della L 132/68

Anno 1998

| REGIONI | RUOLI | | | | | | | | TOTALE | | DI CUI | | | | ISTITUTI | |
|-------------------|---------------|------------|---------------|------------|--------------|------------|----------------|------------|---------------|------------|----------------------|------------|---------------------------|------------|-----------|-----------|
| | Sanitario | | Professionale | | Tecnico | | Amministrativo | | | | Medici e Odontoiatri | | Personale Infermieristico | | Rilevati | Esistenti |
| | dipendente | altro ente | dipendente | altro ente | dipendente | altro ente | dipendente | altro ente | dipendente | altro ente | dipendente | altro ente | dipendente. | altro ente | | |
| Piemonte | 1.488 | 17 | 5 | - | 839 | - | 317 | - | 2.649 | 17 | 347 | 8 | 907 | 5 | 5 | 5 |
| Valle d'Aosta | - | - | - | - | - | - | - | - | - | - | - | - | - | - | - | - |
| Lombardia | 1.743 | 35 | 8 | - | 826 | 10 | 270 | 7 | 2.847 | 52 | 421 | 7 | 1.100 | 23 | 6 | 6 |
| Prov.aut. Bolzano | - | - | - | - | - | - | - | - | - | - | - | - | - | - | - | - |
| Prov.aut. Trento | 182 | 1 | - | - | 102 | 1 | 38 | - | 322 | 2 | 32 | 1 | 124 | - | 2 | 2 |
| Veneto | 1.382 | 10 | 7 | 1 | 725 | - | 177 | 1 | 2.291 | 12 | 257 | 3 | 892 | - | 8 | 8 |
| Friuli V.Giulia | 111 | - | 1 | - | 66 | - | 18 | - | 196 | - | 14 | - | 61 | - | 1 | 1 |
| Liguria | 1.274 | - | 1 | - | 518 | - | 185 | - | 1.978 | - | 322 | - | 747 | - | 2 | 2 |
| Emilia Romagna | - | - | - | - | - | - | - | - | - | - | - | - | - | - | - | - |
| Toscana | - | - | - | - | - | - | - | - | - | - | - | - | - | - | - | - |
| Umbria | - | - | - | - | - | - | - | - | - | - | - | - | - | - | - | - |
| Marche | - | - | - | - | - | - | - | - | - | - | - | - | - | - | - | - |
| Lazio | 2.863 | - | 8 | - | 996 | - | 372 | - | 4.239 | - | 745 | - | 1.788 | - | 8 | 8 |
| Abruzzo | - | - | - | - | - | - | - | - | - | - | - | - | - | - | - | - |
| Molise | - | - | - | - | - | - | - | - | - | - | - | - | - | - | - | - |
| Campania | 783 | 3 | 1 | - | 263 | - | 65 | - | 1.112 | 3 | 240 | - | 486 | 3 | 3 | 3 |
| Puglia | 1.527 | - | 3 | - | 521 | - | 180 | - | 2.231 | - | 393 | - | 970 | - | 2 | 2 |
| Basilicata | - | - | - | - | - | - | - | - | - | - | - | - | - | - | - | - |
| Calabria | - | - | - | - | - | - | - | - | - | - | - | - | - | - | - | - |
| Sicilia | 326 | - | 1 | - | 99 | - | 21 | - | 447 | - | 2 | - | 300 | - | 1 | 1 |
| Sardegna | 380 | - | 1 | - | 118 | - | 5 | - | 504 | - | 92 | - | 247 | - | 1 | 1 |
| Italia | 12.059 | 66 | 36 | 1 | 5.073 | 11 | 1.648 | 8 | 18.816 | 86 | 2.865 | 19 | 7.622 | 31 | 39 | 39 |

SISTEMA INFORMATIVO SANITARIO - MINISTERO DELLA SANITA'
DIPARTIMENTO DELLA PROGRAMMAZIONE - UFFICIO DI STATISTICA

Personale degli Ospedali Classificati o Assimilati ai sensi dell'art.1, ultimo comma, della L 132/68
Anno 1998

| dipendente | | | altro ente | | | dipendente | | | altro ente | | |
|--|--|--|--------------|--|--|---------------|--|--|--|--|--|
| Ruolo Sanitario | | | | | | 12.059 | | | 66 | | |
| Medici | | | 2.854 | | | 19 | | | Tecnico-Sanitario | | |
| Dirigenti II livello | | | 367 | | | 6 | | | Operatori 1^ cat. coordinatori | | |
| Dirigenti I livello | | | 2.487 | | | 13 | | | Operatori 1^ cat. collaboratori | | |
| | | | | | | | | | Riabilitazione | | |
| | | | | | | | | | Operatori 1^ cat. coordinatori | | |
| | | | | | | | | | Operatori 1^ cat. collaboratori | | |
| Odontoiatri | | | 11 | | | - | | | Operatori 2^ categoria | | |
| Dirigenti II livello | | | 2 | | | - | | | Altro Personale Laureato | | |
| Dirigenti I livello | | | 9 | | | - | | | Farmacisti | | |
| | | | | | | | | | Biologi | | |
| Didattico-Organizzativo | | | 33 | | | 1 | | | Chimici | | |
| con Funzioni Didattiche | | | 11 | | | - | | | Fisici | | |
| con Funzioni Organizzative | | | 22 | | | 1 | | | Psicologi | | |
| Personale Infermieristico | | | | | | 7.622 | | | 31 | | |
| <i>Operatori 1^ cat. Coordinatori</i> | | | | | | | | | <i>Operatori 1^ cat. Collaboratori</i> | | |
| Capi Sala | | | 436 | | | 12 | | | Infermieri | | |
| Assistenti Sanitarie | | | 7 | | | - | | | Assistenti Sanitarie | | |
| Ostetriche | | | 49 | | | 1 | | | Ostetriche | | |
| Vigilatrici d'Infanzia | | | 15 | | | - | | | Vigilatrici d'Infanzia | | |
| Dietiste | | | 10 | | | - | | | Dietiste | | |
| Podologi | | | - | | | - | | | Podologi | | |
| | | | | | | | | | Operatori 2^ categoria | | |
| Ruolo Professionale | | | | | | 36 | | | 1 | | |
| Ingegneri | | | 3 | | | - | | | Avvocati | | |
| Architetti | | | 3 | | | - | | | Assistenti Religiosi | | |
| Ruolo Tecnico | | | | | | 5.073 | | | 11 | | |
| | | | | | | | | | Analisti | | |
| | | | | | | | | | Statistici | | |
| | | | | | | | | | Sociologi | | |
| | | | | | | | | | Assistenti sociali | | |
| | | | | | | | | | Assistenti tecnici | | |
| | | | | | | | | | Operatori tecnici | | |
| | | | | | | | | | Ausiliari Special. Tecnico Economali | | |
| | | | | | | | | | Operatori Tecnici di Assistenza | | |
| | | | | | | | | | Ausiliari Special. Socio Assistenziali | | |
| Ruolo Amministrativo | | | | | | 1.648 | | | 8 | | |
| | | | | | | | | | Direttori Amministrativi | | |
| | | | | | | | | | Collaboratori Amministrativi | | |
| | | | | | | | | | Assistenti Amministrativi | | |
| | | | | | | | | | Coadiutori Amministrativi | | |
| | | | | | | | | | Commessi | | |
| TOTALE | | | | | | 18.816 | | | 86 | | |
| Rapporto Libero Professionale o Altro | | | | | | 493 | | | | | |
| | | | | | | | | | <i>Personale Sanitario</i> | | |
| | | | | | | | | | Medici | | |
| | | | | | | | | | Altro Personale Laureato | | |
| | | | | | | | | | Altro Personale Non Laureato | | |
| | | | | | | | | | <i>Altro Personale</i> | | |
| | | | | | | | | | Tecnico e/o Professionale | | |
| | | | | | | | | | Amministrativo | | |

TOTALE PERSONALE 19.395

**Personale degli Istituti di Ricovero e Cura
privati qualificati Presidio U.S.L.**

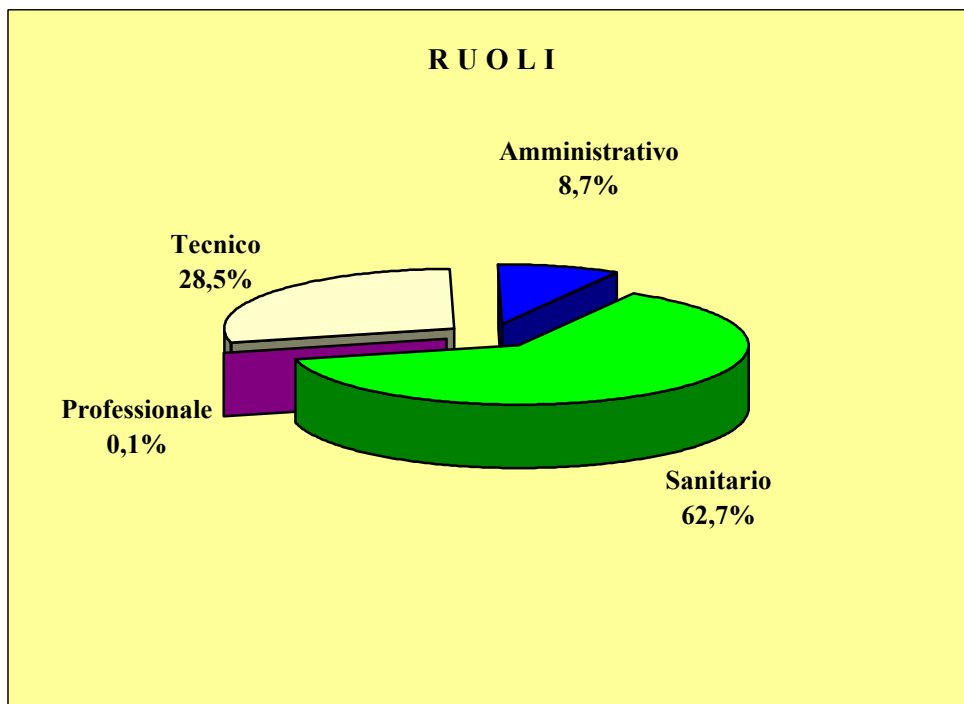
(art. 43, 2 comma, legge 833/78 e DPCM 20.10.1988)

INTRODUZIONE

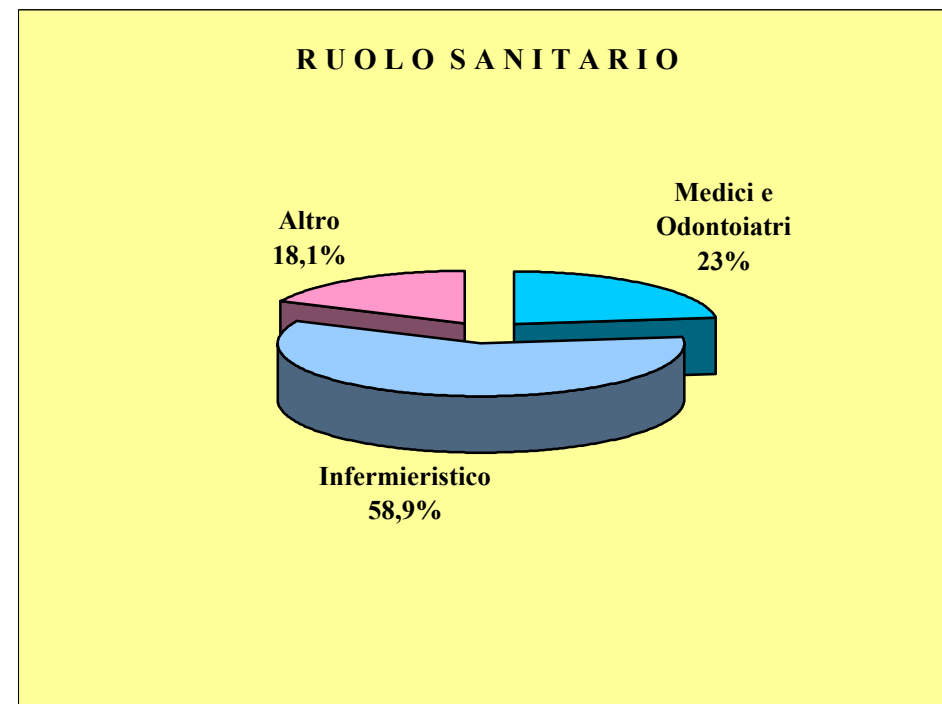
Le tavole che seguono contengono le unità di personale che operano negli Istituti di Cura privati qualificati presidio U.S.L., ai sensi dell'art. 43 della Legge 833/78 e del DPCM 20.10.1988.

Le due tavole sono riepilogative e contengono l'una le unità di personale per ruolo, l'altra la distribuzione del personale per profilo professionale.

Personale degli Istituti di Ricovero e Cura Privati qualificati Presidio della U.S.L.
Anno 1998



Graf. 1 - Distribuzione Percentuale per Ruolo



Graf. 2 - Distribuzione Percentuale per Figure Professionali

SISTEMA INFORMATIVO SANITARIO - MINISTERO DELLA SANITA'
DIPARTIMENTO DELLA PROGRAMMAZIONE - UFFICIO DI STATISTICA

Personale degli Istituti di Ricovero e Cura Privati qualificati Presidio della U.S.L.
Anno 1998

| REGIONI | RUOLI | | | | | | | | TOTALE | | DI CUI | | | | ISTITUTI | |
|-------------------|--------------|------------|---------------|------------|------------|------------|----------------|------------|--------------|------------|----------------------|------------|---------------------------|------------|-----------|-----------|
| | Sanitario | | Professionale | | Tecnico | | Amministrativo | | | | Medici e Odontoiatri | | Personale Infermieristico | | Rilevati | Esistenti |
| | dipendente | altro ente | dipendente | altro ente | dipendente | altro ente | dipendente | altro ente | dipendente | altro ente | dipendente | altro ente | dipendente. | altro ente | | |
| Piemonte | 555 | - | 3 | - | 305 | - | 89 | - | 952 | - | 132 | - | 299 | - | 4 | 4 |
| Valle d'Aosta | - | - | - | - | - | - | - | - | - | - | - | - | - | - | - | - |
| Lombardia | 164 | - | - | - | 163 | - | 12 | - | 339 | - | 7 | - | 69 | - | 2 | 2 |
| Prov.aut. Bolzano | 7 | 2 | - | - | - | - | 3 | - | 10 | 2 | - | 1 | 7 | 1 | 1 | 1 |
| Prov.aut. Trento | - | - | - | - | - | - | - | - | - | - | - | - | - | - | - | - |
| Veneto | 663 | 46 | 1 | - | 336 | 11 | 97 | 3 | 1.097 | 60 | 104 | 42 | 449 | - | 4 | 4 |
| Friuli V.Giulia | - | - | - | - | - | - | - | - | - | - | - | - | - | - | - | - |
| Liguria | - | - | - | - | - | - | - | - | - | - | - | - | - | - | - | - |
| Emilia Romagna | 82 | - | - | - | 15 | - | 6 | - | 103 | - | 24 | - | 38 | - | 1 | 1 |
| Toscana | - | - | - | - | - | - | - | - | - | - | - | - | - | - | - | - |
| Umbria | - | - | - | - | - | - | - | - | - | - | - | - | - | - | - | - |
| Marche | - | - | - | - | - | - | - | - | - | - | - | - | - | - | - | - |
| Lazio | 279 | 353 | 1 | - | 50 | 99 | 11 | 77 | 341 | 529 | 114 | 71 | 150 | 253 | 3 | 3 |
| Abruzzo | - | - | - | - | - | - | - | - | - | - | - | - | - | - | - | - |
| Molise | - | - | - | - | - | - | - | - | - | - | - | - | - | - | - | - |
| Campania | - | - | - | - | - | - | - | - | - | - | - | - | - | - | - | - |
| Puglia | - | - | - | - | - | - | - | - | - | - | - | - | - | - | - | - |
| Basilicata | - | - | - | - | - | - | - | - | - | - | - | - | - | - | - | - |
| Calabria | - | - | - | - | - | - | - | - | - | - | - | - | - | - | - | - |
| Sicilia | - | - | - | - | - | - | - | - | - | - | - | - | - | - | - | - |
| Sardegna | - | - | - | - | - | - | - | - | - | - | - | - | - | - | - | - |
| Italia | 1.750 | 401 | 5 | - | 869 | 110 | 218 | 80 | 2.842 | 591 | 381 | 114 | 1.012 | 254 | 15 | 15 |

Personale degli Istituti di Ricovero e Cura Privati qualificati Presidio della U.S.L.
Anno 1998

| | | dipendente | altro ente | | | dipendente | altro ente | | | dipendente | altro ente |
|---------------------------------------|--|------------|------------|--|------------|----------------------|------------|--|--|--------------|------------|
| Ruolo Sanitario | | | | 1.750 | 401 | Ruolo Tecnico | | | | 869 | 110 |
| Medici | | 381 | 112 | Tecnico-Sanitario | | 99 | 28 | Analisti | | - | - |
| Dirigenti II livello | | 57 | 22 | Operatori 1^ cat. coordinatori | | 5 | 4 | Statistici | | - | - |
| Dirigenti I livello | | 324 | 90 | Operatori 1^ cat. collaboratori | | 94 | 24 | Sociologi | | - | - |
| | | | | Riabilitazione | | 216 | 1 | Assistenti sociali | | 10 | - |
| | | | | Operatori 1^ cat. coordinatori | | 19 | - | Assistenti tecnici | | 23 | - |
| | | | | Operatori 1^ cat. collaboratori | | 165 | - | Operatori tecnici | | 181 | 2 |
| Odontoiatri | | - | 2 | Operatori 2^ categoria | | 32 | 1 | Ausiliari Special. Tecnico Economali | | 139 | 11 |
| Dirigenti II livello | | - | - | Altro Personale Laureato | | 26 | 4 | Operatori Tecnici di Assistenza | | 207 | - |
| Dirigenti I livello | | - | 2 | Farmacisti | | 2 | - | Ausiliari Special. Socio Assistenziali | | 309 | 97 |
| | | | | Biologi | | 12 | 3 | | | | |
| Didattico-Organizzativo | | 16 | - | Chimici | | 1 | - | Ruolo Amministrativo | | 218 | 80 |
| con Funzioni Didattiche | | 6 | - | Fisici | | - | 1 | Direttori Amministrativi | | 10 | 2 |
| con Funzioni Organizzative | | 10 | - | Psicologi | | 11 | - | Collaboratori Amministrativi | | 15 | 20 |
| Personale Infermieristico | | | | 1.012 | 254 | | | Assistenti Amministrativi | | 77 | 33 |
| <i>Operatori 1^ cat. Coordinatori</i> | | | | <i>Operatori 1^ cat. Collaboratori</i> | | | | Coadiutori Amministrativi | | 100 | 21 |
| Capi Sala | | 82 | 18 | Infermieri | | 718 | 199 | Commessi | | 16 | 4 |
| Assistenti Sanitarie | | - | - | Assistenti Sanitarie | | - | - | | | | |
| Ostetriche | | 1 | - | Ostetriche | | 24 | - | | | | |
| Vigilatrici d'Infanzia | | - | - | Vigilatrici d'Infanzia | | 1 | 10 | | | | |
| Dietiste | | - | - | Dietiste | | 1 | 2 | | | | |
| Podologi | | - | - | Podologi | | - | - | | | | |
| | | | | Operatori 2^ categoria | | 185 | 25 | | | | |
| Ruolo Professionale | | | | 5 | - | | | TOTALE | | 2.842 | 591 |
| Ingegneri | | - | - | Avvocati | | - | - | Rapporto Libero Professionale o Altro | | 133 | |
| Architetti | | - | - | Assistenti Religiosi | | 5 | - | <i>Personale Sanitario</i> | | | |
| | | | | | | | | Medici | | 101 | |
| | | | | | | | | Altro Personale Laureato | | 14 | |
| | | | | | | | | Altro Personale Non Laureato | | 5 | |
| | | | | | | | | <i>Altro Personale</i> | | | |
| | | | | | | | | Tecnico e/o Professionale | | 12 | |
| | | | | | | | | Amministrativo | | 1 | |

TOTALE PERSONALE 3.566

Personale degli Enti di Ricerca

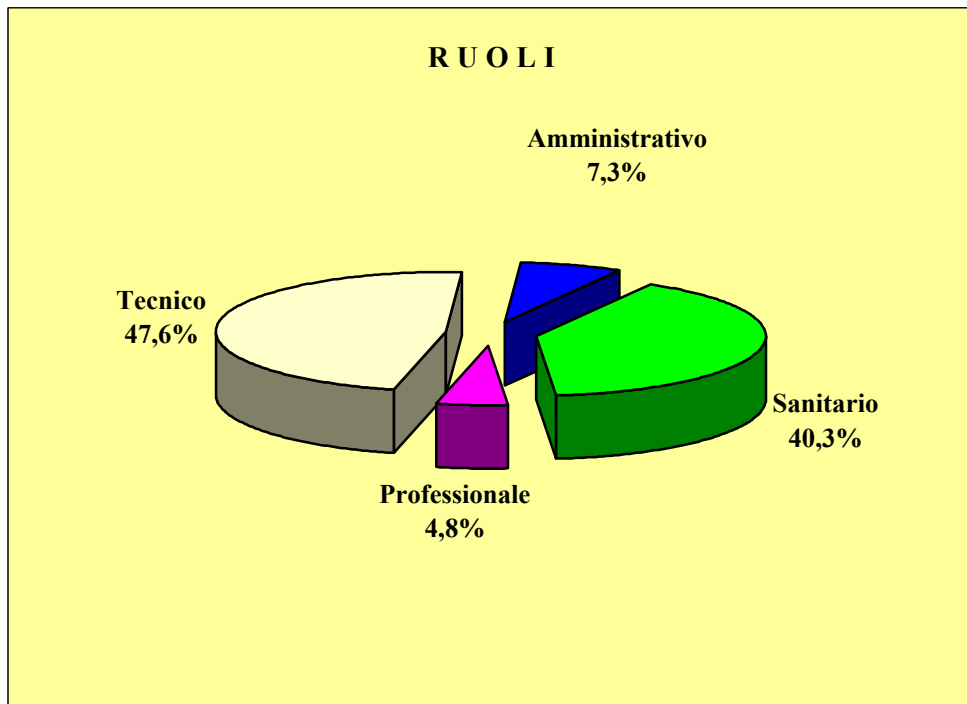
(ai sensi dell'art. 40, della L. 833/78)

INTRODUZIONE

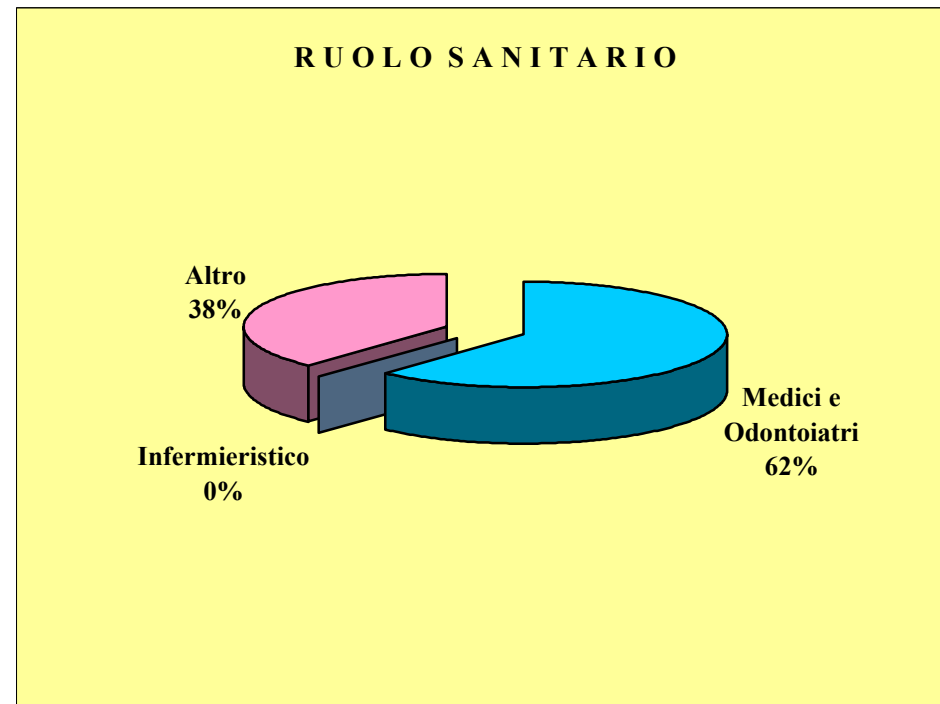
Le tavole che seguono contengono le unità di personale che operano negli Istituti definiti Enti di Ricerca, ai sensi dell'art. 40, della Legge 833/78.

Le due tavole sono riepilogative e contengono l'una le unità di personale per ruolo, l'altra la distribuzione del personale per profilo professionale.

Personale degli Enti di Ricerca
Anno 1998



Graf. 1 - Distribuzione Percentuale per Ruolo



Graf. 2 - Distribuzione Percentuale per Figure Professionali

SISTEMA INFORMATIVO SANITARIO - MINISTERO DELLA SANITA'
 DIPARTIMENTO DELLA PROGRAMMAZIONE - UFFICIO DI STATISTICA

Personale degli Enti di Ricerca
 Anno 1998

| REGIONI | RUOLI | | | | | | | | TOTALE | | DI CUI | | | | ISTITUTI | |
|-------------------|------------|------------|---------------|------------|------------|------------|----------------|------------|------------|------------|----------------------|------------|---------------------------|------------|----------|-----------|
| | Sanitario | | Professionale | | Tecnico | | Amministrativo | | | | Medici e Odontoiatri | | Personale Infermieristico | | Rilevati | Esistenti |
| | dipendente | altro ente | dipendente | altro ente | dipendente | altro ente | dipendente | altro ente | dipendente | altro ente | dipendente | altro ente | dipendente | altro ente | | |
| Piemonte | - | - | - | - | - | - | - | - | - | - | - | - | - | - | - | - |
| Valle d'Aosta | - | - | - | - | - | - | - | - | - | - | - | - | - | - | - | - |
| Lombardia | - | - | - | - | - | - | - | - | - | - | - | - | - | - | - | - |
| Prov.aut. Bolzano | - | - | - | - | - | - | - | - | - | - | - | - | - | - | - | - |
| Prov.aut. Trento | - | - | - | - | - | - | - | - | - | - | - | - | - | - | - | - |
| Veneto | - | - | - | - | - | - | - | - | - | - | - | - | - | - | - | - |
| Friuli V.Giulia | - | - | - | - | - | - | - | - | - | - | - | - | - | - | - | - |
| Liguria | - | - | - | - | - | - | - | - | - | - | - | - | - | - | - | - |
| Emilia Romagna | - | - | - | - | - | - | - | - | - | - | - | - | - | - | - | - |
| Toscana | 50 | - | 6 | - | 59 | - | 9 | - | 124 | - | 31 | - | - | - | 1 | 1 |
| Umbria | - | - | - | - | - | - | - | - | - | - | - | - | - | - | - | - |
| Marche | - | - | - | - | - | - | - | - | - | - | - | - | - | - | - | - |
| Lazio | - | - | - | - | - | - | - | - | - | - | - | - | - | - | - | - |
| Abruzzo | - | - | - | - | - | - | - | - | - | - | - | - | - | - | - | - |
| Molise | - | - | - | - | - | - | - | - | - | - | - | - | - | - | - | - |
| Campania | - | - | - | - | - | - | - | - | - | - | - | - | - | - | - | - |
| Puglia | - | - | - | - | - | - | - | - | - | - | - | - | - | - | - | - |
| Basilicata | - | - | - | - | - | - | - | - | - | - | - | - | - | - | - | - |
| Calabria | - | - | - | - | - | - | - | - | - | - | - | - | - | - | - | - |
| Sicilia | - | - | - | - | - | - | - | - | - | - | - | - | - | - | - | - |
| Sardegna | - | - | - | - | - | - | - | - | - | - | - | - | - | - | - | - |
| Italia | 50 | - | 6 | - | 59 | - | 9 | - | 124 | - | 31 | - | - | - | 1 | 1 |

Personale degli Enti di Ricerca
 Anno 1998

| dipendente | | | altro ente | | | dipendente | | | altro ente | | |
|---------------------------------------|----|---|---------------------------------|---|---|--|---|---|--------------------------------------|---|---|
| Ruolo Sanitario | | | | | | Ruolo Tecnico | | | | | |
| Medici | | | 31 | | | Tecnico-Sanitario | | | 59 | | |
| Dirigenti II livello | 2 | - | Operatori 1^ cat. coordinatori | - | - | Analisti | - | - | Statistici | - | - |
| Dirigenti I livello | 29 | - | Operatori 1^ cat. collaboratori | - | - | Sociologi | - | - | Assistenti sociali | - | - |
| | | | Riabilitazione | | | | | | Assistenti tecnici | | |
| | | | Operatori 1^ cat. coordinatori | | | | | | 35 | | |
| | | | Operatori 1^ cat. collaboratori | | | | | | 24 | | |
| Odontoiatri | | | - | | | Operatori 2^ categoria | | | Ausiliari Special. Tecnico Economali | | |
| Dirigenti II livello | - | - | Altro Personale Laureato | | | 19 | | | Operatori Tecnici di Assistenza | | |
| Dirigenti I livello | - | - | Farmacisti | - | - | Ausiliari Special. Socio Assistenziali | | | - | | |
| | | | Biologi | | | 10 | | | | | |
| Didattico-Organizzativo | | | - | | | Chimici | | | 5 | | |
| con Funzioni Didattiche | - | - | Fisici | | | 4 | | | | | |
| con Funzioni Organizzative | - | - | Psicologi | | | - | | | | | |
| Personale Infermieristico | | | | | | Ruolo Amministrativo | | | | | |
| Operatori 1^ cat. Coordinatori | | | - | | | Operatori 1^ cat. Collaboratori | | | 9 | | |
| Capi Sala | - | - | Infermieri | | | - | | | Direttori Amministrativi | | |
| Assistenti Sanitarie | - | - | Assistenti Sanitarie | | | - | | | 9 | | |
| Ostetriche | - | - | Ostetriche | | | - | | | Assistenti Amministrativi | | |
| Vigilatrici d'Infanzia | - | - | Vigilatrici d'Infanzia | | | - | | | - | | |
| Dietiste | - | - | Dietiste | | | - | | | Coadiutori Amministrativi | | |
| Podologi | - | - | Podologi | | | - | | | Commessi | | |
| | | | Operatori 2^ categoria | | | - | | | | | |
| Ruolo Professionale | | | | | | TOTALE | | | | | |
| Ingegneri | 6 | - | Avvocati | | | - | | | 124 | | |
| Architetti | - | - | Assistenti Religiosi | | | - | | | | | |
| | | | | | | Rapporto Libero Professionale o Altro | | | | | |
| | | | | | | 148 | | | | | |
| | | | | | | <i>Personale Sanitario</i> | | | | | |
| | | | | | | Medici | | | | | |
| | | | | | | 12 | | | | | |
| | | | | | | Altro Personale Laureato | | | | | |
| | | | | | | 10 | | | | | |
| | | | | | | Altro Personale Non Laureato | | | | | |
| | | | | | | 25 | | | | | |
| | | | | | | <i>Altro Personale</i> | | | | | |
| | | | | | | Tecnico e/o Professionale | | | | | |
| | | | | | | 84 | | | | | |
| | | | | | | Amministrativo | | | | | |
| | | | | | | 17 | | | | | |

| | |
|-------------------------|------------|
| TOTALE PERSONALE | 272 |
|-------------------------|------------|