

**ATTIVITA' GESTIONALI ED ECONOMICHE  
DELLE  
U.S.L. E AZIENDE OSPEDALIERE**

**ANNUARIO STATISTICO DEL  
SERVIZIO SANITARIO NAZIONALE**

**ANNO 1998**

**DICEMBRE '99**

## **PRESENTAZIONE**

La presente pubblicazione monografica fornisce una visione generale della struttura del Servizio Sanitario Nazionale e della sua attività nell'anno 1998.

Lo studio è stato realizzato attraverso l'elaborazione dei dati del Sistema Informativo Sanitario, presso il Dipartimento della Programmazione, raccolti attraverso la rete di collegamento dati fra le Aziende Sanitarie, le Regioni ed il Ministero della Sanità.

Il volume fornisce dati statistici aggregati per regione; l'informazione statistica per Aziende Sanitarie è invece disponibile nelle relative pubblicazioni territoriali.

## PREMESSA

La monografia contiene, relativamente all'anno 1998, le elaborazioni dei dati risultanti dai flussi informativi attivati con il D.P.C.M. 17/05/1984, rinnovati ed ampliati con successivi Decreti Ministeriali.

A fine premessa viene fornito un elenco dei suddetti modelli di rilevazione delle attività gestionali ed economiche delle U.S.L..

Per una corretta lettura dei dati contenuti nel presente volume è necessario prendere nota delle avvertenze indicate di seguito.

### Avvertenza di carattere generale

Con riferimento alle rilevazioni mensili, in questa pubblicazione vengono elaborati unicamente i dati inviati per un numero di mesi non inferiore a 6.

### Assistenza di base

**Adulti per medico generico:** esprime il numero **teorico di assistibili** di età superiore ai 13 anni.

**N. scelte per medico generico:** esprime il numero **effettivo di assistiti** per medico generico di età superiore ai 13 anni.

**Bambini per medico pediatra:** esprime il numero **teorico di assistibili** di età compresa fra 0 e 13 anni.

**N. scelte per medico pediatra:** esprime il numero **effettivo di assistiti** per medico pediatra di età compresa fra 0 e 13 anni.

### Strutture di ricovero pubbliche e private accreditate

Sono definite **strutture pubbliche** le aziende ospedaliere, gli ospedali a gestione diretta, i policlinici universitari, gli istituti di ricovero e cura a carattere scientifico, gli ospedali classificati o assimilati ai sensi dell'art.1, ultimo comma, L. 132/1968, gli istituti psichiatrici residuali, gli istituti privati qualificati presidio della U.S.L. e gli enti di ricerca.

Sono definite **strutture private accreditate** le case di cura private accreditate presso il S.S.N..

I dati relativi alle strutture di ricovero pubbliche e private accreditate sono riportati separatamente.

### Posti letto delle strutture di ricovero

Per le strutture di ricovero pubbliche, i posti letto per disciplina, contenuti nelle tavole relative all'attività svolta nel corso dell'anno 1998, rappresentano il numero medio di letti mensilmente utilizzati e possono pertanto non coincidere con quelli previsti al 01/01/1998 e dichiarati in anagrafe.

### Attività delle strutture di ricovero pubbliche

Per **degenti** si deve intendere la somma dei ricoverati presenti nel reparto all'inizio del periodo di tempo considerato più il totale degli entrati nello stesso periodo.

Le **giornate di degenza** sono quelle effettuate nella struttura di ricovero nel periodo considerato.

Le **giornate disponibili** sono le giornate di degenza potenziali, nell'ipotesi cioè che i posti letto siano tutti utilizzati per l'intero periodo di rilevazione.

Nelle tavole riepilogative non è stata effettuata la somma dei degenti poiché, essendo il singolo degente registrato in ogni disciplina in cui è sottoposto a cure, tale somma conteggerebbe più volte i pazienti trasferiti in più reparti.

**Il tasso di utilizzo dei posti letto**, calcolato come rapporto tra le giornate di degenza effettuate e le giornate disponibili, e' espresso in forma percentuale.

**Il tasso di ospedalizzazione** è calcolato nell'ambito della regione di ricovero, dividendo il numero dei ricoveri effettuati negli istituti della regione per l'ammontare della popolazione residente.

Nei dati relativi sia ai degenti che alle giornate di degenza non sono compresi quelli che riguardano i ricoveri in cui l'entrata e l'uscita si è verificata nello stesso giorno nè quelli che riguardano l'attività di day-hospital.

I dati sull'attività per singola disciplina sono elaborati in base alle informazioni pervenute al Dipartimento della Programmazione; i **valori complessivi regionali** risentono pertanto delle mancate risposte nei casi di inadempienza da parte delle strutture di ricovero.

#### Personale dipendente del Servizio Sanitario Nazionale

I dati si riferiscono al personale in servizio, di ruolo e non, temporaneamente assunto, interno e supplente, purchè legato da un rapporto di impiego con le Unità Sanitarie Locali; comprendono pertanto anche il Personale delle strutture di ricovero pubbliche a gestione diretta e degli istituti psichiatrici residuali.

Il personale delle aziende ospedaliere e' il personale in servizio presso le strutture di ricovero con personalità giuridica pubblica e con autonomia organizzativa , amministrativa, patrimoniale, contabile, gestionale e tecnica (art. 4, decreto legislativo n. 502/92), in precedenza gestiti direttamente dalle USL.

Nelle tavole della presente pubblicazione sono usati i seguenti **segni convenzionali**:

( - ) quando il fenomeno esiste, ma non si conoscono i dati;

( **spazio** ) quando il fenomeno non esiste;

( **N.C.** ) quando il fenomeno non è calcolabile.

**MODELLI DI RILEVAZIONE DELLE ATTIVITA' GESTIONALI ED ECONOMICHE  
DELLE UNITA' SANITARIE LOCALI  
(DECRETO MINISTERIALE 23/12/1996)**

**- FLUSSI INFORMATIVI**

**Modelli FLS**

**FLS.11 - Dati di struttura della unità sanitaria locale**

**FLS.12 - Assistenza di base**

**FLS.13 - Personale dipendente della unità sanitaria locale**

**FLS.18 - Assistenza sanitaria collettiva Personale dipendente della unità sanitaria locale**

**FLS.21 - Attività di assistenza di base**

**Modelli STS**

**STS.11 - Dati anagrafici dei presidi sanitari**

**STS.14 - Apparecchiature tecnico biomediche di diagnosi e cura presenti nelle strutture sanitarie extra ospedaliere**

**STS.21 - Attività clinica, di diagnostica strumentale e di laboratorio**

**STS.24 - Assistenza sanitaria semiresidenziale e residenziale**

**Modelli HSP**

**HSP.11 - Dati anagrafici delle strutture di ricovero**

**HSP.12 - Posti letto per disciplina delle strutture di ricovero pubbliche ed equiparate**

**HSP.13 - Posti letto per disciplina delle case di cura private e degli istituti di riabilitazione ex art. 26 L 833/78**

**HSP.14 - Grandi apparecchiature di diagnosi e cura**

**HSP.15 - Personale delle strutture di ricovero pubbliche**

**HSP.16 - Personale delle strutture di ricovero equiparate alle pubbliche, delle case di cura private e degli istituti di riabilitazione ex art. 26 L 833/78**

**HSP.22 - Attività delle strutture di ricovero pubbliche ed equiparate.**

**HSP.23 - Attività delle case di cura private.**

**HSP.24 - Attività di day hospital, nido , pronto soccorso, sale operatorie, ospedalizzazione domiciliare e nati immaturi.**

**Modello RIA**

**RIA 11 - Istituti o centri di riabilitazione ex art. 26 L. 833/78**

**TABELLE DI DECODIFICA DELLE  
DISCIPLINE OSPEDALIERE**

## SPECIALITA' CLINICHE E DISCIPLINE

### ELENCO ORDINATO PER CODICE

|   |    |  |    |
|---|----|--|----|
| ALLERGOLOGIA  | 01 | PSICHIATRIA                                  | 40 |
| DAY HOSPITAL  | 02 | MEDICINA TERMALE                             | 41 |
| ANATOMIA ED ISTOLOGIA PATOLOGICA                    | 03 | TOSSICOLOGIA                                 | 42 |
| ANGIOLOGIA  | 05 | UROLOGIA                                     | 43 |
| CARDIOCHIRURGIA PEDIATRICA                          | 06 | GRANDI USTIONI PEDIATRICHE                   | 46 |
| CARDIOCHIRURGIA                                     | 07 | GRANDI USTIONATI                             | 47 |
| CARDIOLOGIA   | 08 | NEFROLOGIA (Abilitato al trapianto del rene) | 48 |
| CHIRURGIA GENERALE                                  | 09 | TERAPIA INTENSIVA                            | 49 |
| CHIRURGIA MAXILLO FACCIALE                          | 10 | UNITA' CORONARICA                            | 50 |
| CHIRURGIA PEDIATRICA                                | 11 | ASTANTERIA                                   | 51 |
| CHIRURGIA PLASTICA                                  | 12 | DERMATOLOGIA                                 | 52 |
| CHIRURGIA TORACICA                                  | 13 | EMODIALISI                                   | 54 |
| CHIRURGIA VASCOLARE                                 | 14 | FARMACOLOGIA CLINICA                         | 55 |
| MEDICINA SPORTIVA                                   | 15 | RECUPERO E RIABILITAZIONE FUNZIONALE         | 56 |
| EMATOLOGIA  | 18 | FISIOPATOLOGIA DELLA RIPRODUZIONE UMANA      | 57 |
| MALATTIE ENDOCRINE, DEL RICAMBIO E DELLA NUTRIZIONE | 19 | GASTROENTEROLOGIA                            | 58 |
| IMMUNOLOGIA   | 20 | LUNGODEGENTI                                 | 60 |
| GERIATRIA   | 21 | MEDICINA NUCLEARE                            | 61 |
| RESIDUALE MANICOMIALE                               | 22 | NEONATOLOGIA                                 | 62 |
| MALATTIE INFETTIVE E TROPICALI                      | 24 | ONCOLOGIA                                    | 64 |
| MEDICINA DEL LAVORO                                 | 25 | ONCOLOGIA PEDIATRICA                         | 65 |
| MEDICINA GENERALE                                   | 26 | ONCOEMATOLOGIA                               | 66 |
| MEDICINA LEGALE                                     | 27 | PENSIONANTI                                  | 67 |
| UNITA' SPINALE                                      | 28 | PNEUMOLOGIA                                  | 68 |
| NEFROLOGIA  | 29 | RADIOLOGIA                                   | 69 |
| NEUROCHIRURGIA                                      | 30 | RADIOTERAPIA                                 | 70 |
| NIDO  | 31 | REUMATOLOGIA                                 | 71 |
| NEUROLOGIA  | 32 | TERAPIA INTENSIVA NEONATALE                  | 73 |
| NEUROPSICHIATRIA INFANTILE                          | 33 | RADIOTERAPIA ONCOLOGICA                      | 74 |
| OCULISTICA  | 34 | NEURO-RIABILITAZIONE                         | 75 |
| ODONTOIATRIA E STOMATOLOGIA                         | 35 | NEUROCHIRURGIA PEDIATRICA                    | 76 |
| ORTOPEDIA E TRAUMATOLOGIA                           | 36 | NEFROLOGIA PEDIATRICA                        | 77 |
| OSTETRICIA E GINECOLOGIA                            | 37 | UROLOGIA PEDIATRICA                          | 78 |
| OTORINOLARINGOIATRIA                                | 38 | DETENUTI                                     | 97 |
| PEDIATRIA   | 39 |  |    |



## SPECIALITA' CLINICHE E DISCIPLINE ELENCO IN ORDINE ALFABETICO

|    |   |    |  |
|----|---|----|--|
| 01 | ALLERGOLOGIA  | 48 | NEFROLOGIA (Abilitato al trapianto del rene) |
| 03 | ANATOMIA ED ISTOLOGIA PATOLOGICA                    | 77 | NEFROLOGIA PEDIATRICA                        |
| 05 | ANGIOLOGIA  | 62 | NEONATOLOGIA                                 |
| 51 | ASTANTERIA  | 75 | NEURO-RIABILITAZIONE                         |
| 07 | CARDIOCHIRURGIA                                     | 30 | NEUROCHIRURGIA                               |
| 06 | CARDIOCHIRURGIA PEDIATRICA                          | 76 | NEUROCHIRURGIA PEDIATRICA                    |
| 08 | CARDIOLOGIA   | 32 | NEUROLOGIA                                   |
| 09 | CHIRURGIA GENERALE                                  | 33 | NEUROPSICHIATRIA INFANTILE                   |
| 10 | CHIRURGIA MAXILLO FACCIALE                          | 31 | NIDO   |
| 11 | CHIRURGIA PEDIATRICA                                | 34 | OCULISTICA                                   |
| 12 | CHIRURGIA PLASTICA                                  | 35 | ODONTOIATRIA E STOMATOLOGIA                  |
| 13 | CHIRURGIA TORACICA                                  | 66 | ONCOEMATOLOGIA                               |
| 14 | CHIRURGIA VASCOLARE                                 | 64 | ONCOLOGIA                                    |
| 02 | DAY HOSPITAL  | 65 | ONCOLOGIA PEDIATRICA                         |
| 52 | DERMATOLOGIA  | 36 | ORTOPEDIA E TRAUMATOLOGIA                    |
| 97 | DETENUTI  | 37 | OSTETRICIA E GINECOLOGIA                     |
| 18 | EMATOLOGIA  | 38 | OTORINOLARINGOIATRIA                         |
| 54 | EMODIALISI  | 39 | PEDIATRIA                                    |
| 55 | FARMACOLOGIA CLINICA                                | 67 | PENSIONANTI                                  |
| 57 | FISIOPATOLOGIA DELLA RIPRODUZIONE UMANA             | 68 | PNEUMOLOGIA                                  |
| 58 | GASTROENTEROLOGIA                                   | 40 | PSICHIATRIA                                  |
| 21 | GERIATRIA   | 69 | RADIOLOGIA                                   |
| 47 | GRANDI USTIONATI                                    | 70 | RADIOTERAPIA                                 |
| 46 | GRANDI USTIONI PEDIATRICHE                          | 74 | RADIOTERAPIA ONCOLOGICA                      |
| 20 | IMMUNOLOGIA   | 56 | RECUPERO E RIABILITAZIONE FUNZIONALE         |
| 60 | LUNGODEGENTI  | 22 | RESIDUALE MANICOMIALE                        |
| 19 | MALATTIE ENDOCRINE, DEL RICAMBIO E DELLA NUTRIZIONE | 71 | REUMATOLOGIA                                 |
| 24 | MALATTIE INFETTIVE E TROPICALI                      | 49 | TERAPIA INTENSIVA                            |
| 25 | MEDICINA DEL LAVORO                                 | 73 | TERAPIA INTENSIVA NEONATALE                  |
| 26 | MEDICINA GENERALE                                   | 42 | TOSSICOLOGIA                                 |
| 27 | MEDICINA LEGALE                                     | 50 | UNITA' CORONARICA                            |
| 61 | MEDICINA NUCLEARE                                   | 28 | UNITA' SPINALE                               |
| 15 | MEDICINA SPORTIVA                                   | 43 | UROLOGIA                                     |
| 41 | MEDICINA TERMALE                                    | 78 | UROLOGIA PEDIATRICA                          |
| 29 | NEFROLOGIA  |    |  |

# ASSISTENZA SANITARIA DISTRETTUALE DELLE U.S.L.

## ASSISTENZA DISTRETTUALE

L'assistenza sanitaria distrettuale ricomprende i tre livelli uniformi di assistenza del Piano Sanitario Nazionale '94-'96 (Assistenza sanitaria di base, Assistenza specialistica, semiresidenziale territoriale ed Assistenza residenziale sanitaria) essendo essi fortemente integrati e correlati.

Tale livello essenziale di assistenza si articola in:

- Assistenza sanitaria di base
- Assistenza farmaceutica
- Assistenza specialistica ambulatoriale
- Assistenza territoriale e semi-residenziale
- Assistenza residenziale sanitaria

e si propone di coordinare ed integrare tutti i percorsi di accesso ai servizi sanitari da parte del cittadino, che si avvale *in primis* dei medici di medicina generale e dei pediatri di libera scelta, convenzionati con il SSN. Essi, valutando il reale bisogno sanitario del cittadino, regolano l'accesso agli altri servizi offerti dal SSN. Il contratto dei **medici di medicina generale e di pediatria** prevede, salvo eccezioni, che ciascun medico di medicina di base assista al massimo 1.500 pazienti adulti (dai 13 anni in su) e ciascun pediatra 800 bambini (con età inferiore a 14 anni). Esistono comunque realtà territoriali in cui, per carenza di medici pediatri o per libera scelta dei genitori, è consentito che i bambini siano assistiti da medici di medicina generale. In media a livello nazionale ogni medico di base ha un carico potenziale di 1.030 adulti residenti. A livello regionale esistono notevoli differenziazioni: per le Regioni del Nord, fatte salve alcune eccezioni, gli scostamenti dal valore medio nazionale sono positivi. In particolare si evidenzia la Provincia Autonoma di Bolzano con 1.756 residenti adulti per medico di base: va però tenuto presente che in detta Provincia Autonoma il contratto di convenzione con il SSN dei medici di base stabiliva quale massimale di scelte 2.500 assistiti e solo recentemente è stato ridotto a 2.000 scelte per medico. Le Regioni centrali sono caratterizzate invece da scostamenti negativi, particolarmente accentuati in Umbria e Lazio (rispettivamente 871 e 926 residenti adulti per medico di medicina generale); nelle Regioni del Sud si registrano lievi oscillazioni attorno al valore nazionale.

Il carico medio potenziale per pediatra è a livello nazionale di 1.117 bambini, con una variabilità territoriale anche più elevata rispetto a quella registrata per i medici di medicina generale. Tutte le Regioni comunque sono caratterizzate da una forte carenza di pediatri in convenzione con il SSN: fanno eccezione Liguria, Emilia Romagna ed Umbria che presentano un numero di bambini per pediatra di poco superiore al massimale stabilito nel contratto di convenzione. Nell'esaminare lo scostamento del carico potenziale dal valore nazionale, spicca, anche in questo caso, il dato della Prov. Aut. di Bolzano con un valore pari al 79 % (2.003 bambini per pediatra). La carenza di pediatri è tale che solo in 9

distretti su 20 della Provincia Autonoma è presente almeno un pediatra e nel contratto di convenzione dei pediatri con il Servizio Sanitario Provinciale è stato fissato a 1.000 il massimale di bambini assistiti per pediatra. In tutte le Regioni meridionali il carico potenziale di bambini per pediatra è superiore al valore nazionale ad eccezione dell'Abruzzo e della Sicilia. Notevole è però lo scostamento rilevato nella regione Campania (+43%) e nella regione Basilicata (+25%).

A fronte del carico potenziale dei medici di base (di medicina generale e pediatri), è possibile valutare il carico assistenziale effettivo, dato dal numero degli iscritti al SSN (coloro che hanno scelto presso la ASL di competenza il proprio medico di base) per ciascun medico. In tutte le Regioni tale indicatore evidenzia che il numero di scelte per medico di medicina generale è maggiore della popolazione adulta residente, mentre il numero di scelte per pediatra è sempre inferiore al numero dei bambini residenti. Complessivamente il numero totale delle scelte è prossimo al numero complessivo dei residenti. Da ciò si deduce dunque che per molti bambini è stata scelta l'assistenza erogata dal medico di medicina generale anziché pediatrica.

Il servizio di **guardia medica** garantisce la continuità assistenziale per l'intero arco della giornata e per tutti i giorni della settimana: esso si realizza assicurando interventi domiciliari e territoriali per le urgenze notturne festive e prefestive.

L'attività di guardia medica è organizzata nell'ambito della programmazione regionale per rispondere alle diverse esigenze legate alle caratteristiche geomorfologiche e demografiche.

Nel 1998 sono stati rilevati in Italia 3.052 punti di guardia medica; con 16.318 medici titolari ovvero 3 medici ogni 10.000 abitanti.

A livello territoriale si registra una realtà notevolmente diversificata sia per quanto riguarda la densità dei punti di guardia medica sia per quanto concerne il numero dei medici titolari per ogni 10.000 abitanti.

**L'assistenza farmaceutica convenzionata** consiste nella fornitura di specialità medicinali e preparati galenici utili per la prevenzione o la cura delle malattie; essa rappresenta, nell'ambito dei Servizi erogati dal SSN quella più suscettibile di variazione poiché è strettamente dipendente dalle disposizioni dettate dalle varie leggi finanziarie. In Italia nel 1998 sono state prescritte 303.380.935 ricette con un importo di oltre 14.000 miliardi di lire, con un costo medio per ricetta di 46.300 lire. Il costo medio per ricetta risulta fortemente variabile all'interno del territorio nazionale registrando il valore minimo in Emilia Romagna (38.900 lire) e quello massimo (50.900 lire) in Liguria.

**L'assistenza domiciliare integrata** si esplica quando, per motivi di organizzazione sanitaria o per ragioni sociali, si ritenga necessaria un'assistenza alternativa al ricovero. Infatti l'assistenza domiciliare integrata (ADI) è svolta assicurando al domicilio del paziente le prestazioni:

- di medicina generale;
- di medicina specialistica;
- infermieristiche domiciliari e di riabilitazione;
- di aiuto domestico da parte dei familiari o del competente servizio delle aziende;

- di assistenza sociale.

In generale le ipotesi di attivazione dell'intervento si riferiscono a malati terminali, incidenti vascolari acuti, gravi fratture in anziani, forme psicotiche acute gravi, riabilitazione di vasculopatici, malattie acute temporaneamente invalidanti dell'anziano e dimissioni protette da strutture ospedaliere. Nel corso del 1998 204.545 pazienti sono stati assistiti al proprio domicilio di questi l'86,5% è rappresentato da assistibili di età maggiore o uguale a 65 anni. Mediamente a ciascun paziente sono state dedicate circa 19 ore di assistenza erogata in gran parte da personale infermieristico (13 ore).

Le **strutture sanitarie non ospedaliere** sono strutture in cui si erogano prestazioni specialistiche come l'attività clinica, di laboratorio e di diagnostica strumentale; strutture territoriali quali i centri di dialisi ad assistenza limitata, gli stabilimenti idrotermali, i centri di salute mentale, i consultori materno-infantile e i centri distrettuali; strutture semiresidenziali, ad esempio i centri diurni psichiatrici; strutture residenziali quali le residenze sanitarie assistenziali, le case protette ecc. Nel 1998 in totale sono stati censiti 13.478 ambulatori e laboratori di cui quasi il 51% pubblici: la percentuale di strutture pubbliche è comunque molto variabile a livello regionale; in generale nelle Regioni Centro-meridionali si ha una prevalenza di strutture private accreditate, ad eccezione della Regione Basilicata caratterizzata da un'alta percentuale di ambulatori e laboratori pubblici. Una situazione opposta si registra per quanto riguarda le altre strutture territoriali nelle quali prevale la gestione diretta delle Aziende Sanitarie.

La tutela della **salute mentale** richiede che siano compiuti interventi di completamento sull'intero territorio del modello organizzativo dipartimentale, integrando le strutture operative e riqualificando in modo opportuno strutture e personale recuperati in seguito alla chiusura dei manicomi.

L'obiettivo è quello di incrementare le prestazioni erogate dai servizi territoriali, passando così dal controllo sociale dei malati di mente alla promozione della salute ed alla prevenzione dei disturbi mentali. Dal 1997 è stato introdotto un nuovo modello di rilevazione che prevede la distinzione tra attività semiresidenziale e residenziale svolta nell'ambito dell'assistenza psichiatrica e ai disabili psichici.

Nel 1998 sono stati censiti, per l'assistenza psichiatrica, 7.500 posti nelle strutture semiresidenziali e 9.918 nelle strutture residenziali; per l'assistenza ai disabili psichici sono stati utilizzati 7.081 posti nelle strutture semiresidenziali e 6.893 in quelle residenziali.

**Gli Istituti e Centri per il recupero e la riabilitazione funzionale** svolgono la propria attività fornendo prestazioni diagnostiche e terapeutico-riabilitative.

Tali prestazioni possono essere erogate in forma residenziale, semiresidenziale, ambulatoriale, extramurale e domiciliare; in particolare, è opportuno distinguere quegli Istituti che sono anche residenze sanitarie dai centri che erogano prestazioni non completamente residenziali.

A partire dal 1997 il Ministero della Sanità ha istituito un modello di rilevazione dell'attività degli Istituti e dei Centri di riabilitazione ex art. 26 L. 833/78, a periodicità annuale.

Nel 1998 sono state rilevate 680 strutture riabilitative con 16.245 posti per l'attività di tipo residenziale e 10.190 per l'attività di tipo semiresidenziale. Il numero di utenti totali assistiti in regime residenziale è quasi il doppio degli utenti assistiti in regime semiresidenziale (rispettivamente 47.093 e 24.542 utenti); tale rapporto cambia a seconda della tipologia di attività riabilitativa, in particolare la riabilitazione neuropsichiatria infantile è svolta preferibilmente in strutture semiresidenziali.

Nel 1998 le strutture riabilitative hanno impiegato 35.604 unità di personale di cui l'8,9% costituito da medici ed il 32,2% da terapisti e logopedisti.

Il numero delle **apparecchiature tecnico biomediche** di diagnosi e cura presenti nelle strutture sanitarie extraospedaliere risulta superiore a quello dell'anno precedente. La disponibilità risulta essere variabile a livello regionale e soprattutto con riferimento al settore pubblico e privato accreditato.

SISTEMA INFORMATIVO SANITARIO - MINISTERO DELLA SANITA'  
 DIPARTIMENTO DELLA PROGRAMMAZIONE  
 FLUSSI INFORMATIVI DELLE UNITA' SANITARIE LOCALI E DELLE AZIENDE OSPEDALIERE

CARATTERISTICHE ORGANIZZATIVE DELLE UNITA' SANITARIE LOCALI

ANNO 1998

| REGIONE               | DISTRETTI ATTIVATI | CENTRO UNIFICATO<br>DI PRENOTAZIONE<br>(*) | DIPARTIMENTO DI<br>SALUTE MENTALE<br>(*) | DIPARTIMENTO DI<br>PREVENZIONE<br>(*) | SERVIZIO<br>TRASPORTO<br>CENTRO DIALISI<br>(*) | DIPARTIMENTO<br>MATERNO-<br>INFANTILE<br>(*) | SERVIZIO<br>ASSISTENZA<br>DOMICILIARE<br>INTEGRATA<br>(*) | U.S.L.   |           |
|-----------------------|--------------------|--|--|---------------------------------------|--|--|---|----------|-----------|
|                       |                    |  |  |                                       |  |  |   | RILEVATE | ESISTENTI |
| PIEMONTE              | 66                 | 20   | 20                                       | 19                                    | 16   | 20   | 22  | 22       | 22        |
| VALLE D'AOSTA         |                    | 1  | 1  | 1                                     |  | 1  | 1   | 1        | 1         |
| LOMBARDIA             | 179                | 8  | 4  | 12                                    | 4  | 6  | 14  | 14       | 14        |
| PROV. AUTON. BOLZANO  | 16                 | 1  | 2  | 2                                     | 1  | 2  | 4   | 4        | 4         |
| PROV. AUTON. TRENTO   | 11                 | 1  | 1  | 1                                     | 1  |  | 1   | 1        | 1         |
| VENETO                | 79                 | 18   | 20                                       | 21                                    | 10   | 7  | 21  | 21       | 21        |
| FRIULI VENEZIA GIULIA | 14                 | 3  | 5  | 5                                     | 2  | 1  | 6   | 6        | 6         |
| LIGURIA               | 22                 | 4  | 3  | 2                                     | 3  | 2  | 5   | 5        | 5         |
| EMILIA ROMAGNA        | 48                 | 13   | 12                                       | 13                                    | 8  | 10   | 13  | 13       | 13        |
| TOSCANA               | 156                | 11   | 12                                       | 12                                    | 9  | 7  | 9   | 12       | 12        |
| UMBRIA                | 60                 | 3  | 3  | 3                                     | 1  | 2  | 3   | 4        | 4         |
| MARCHE                | 42                 | 7  | 11                                       | 10                                    | 7  | 9  | 12  | 13       | 13        |
| LAZIO                 | 36                 | 5  | 10                                       | 8                                     | 7  | 8  | 9   | 10       | 12        |
| ABRUZZO               | 31                 | 4  | 4  | 4                                     | 2  | 3  | 2   | 5        | 6         |
| MOLISE                | 5                  | 2  |  |                                       |  |  | 4   | 4        | 4         |
| CAMPANIA              | 75                 | 5  | 10                                       | 10                                    |  | 8  | 6   | 10       | 13        |
| PUGLIA                | 71                 | 11   | 12                                       | 12                                    | 6  | 3  | 6   | 12       | 12        |
| BASILICATA            | 21                 | 3  | 4  | 1                                     |  | 3  | 4   | 5        | 5         |
| CALABRIA              | 14                 | 1  | 7  | 5                                     | 2  | 4  | 4   | 11       | 11        |
| SICILIA               | 39                 | 2  | 7  | 1                                     | 2  | 3  | 5   | 7        | 9         |
| SARDEGNA              | 13                 |  | 4  | 4                                     | 1  | 3  | 2   | 6        | 8         |
| ITALIA                | 998                | 123  | 152                                      | 146                                   | 82   | 102  | 153   | 186      | 196       |

(\*) N° U.S.L. CON SERVIZI ATTIVI

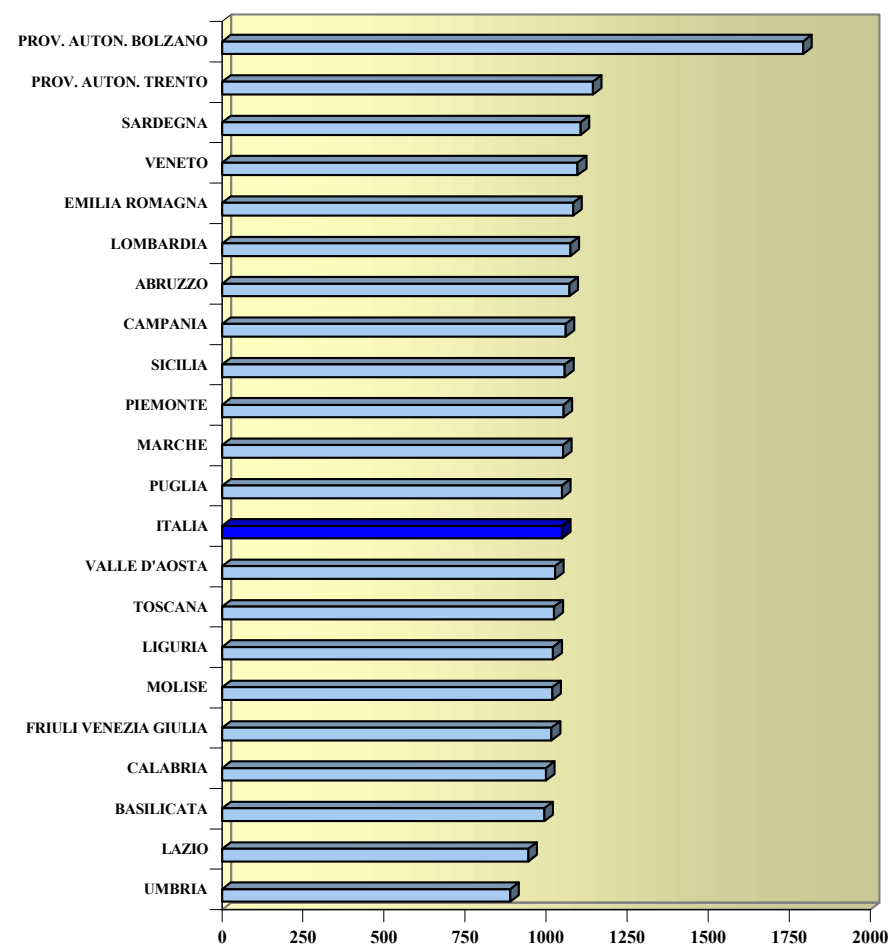
SISTEMA INFORMATIVO SANITARIO - MINISTERO DELLA SANITA'  
 DIPARTIMENTO DELLA PROGRAMMAZIONE  
 FLUSSI INFORMATIVI DELLE UNITA' SANITARIE LOCALI E DELLE AZIENDE OSPEDALIERE

DISTRIBUZIONE DEI MEDICI GENERICI PER ANZIANITA' DI LAUREA E ADULTI PER MEDICO GENERICO

ANNO 1998

| REGIONE               | NUMERO MEDICI GENERICI PER ANZIANITA' DI LAUREA |                |                 |                 |               |        | ADULTI RESIDENTI PER MEDICO GENERICO |
|-----------------------|---|----------------|-----------------|-----------------|---------------|--------|--------------------------------------|
|                       | DA 0 A 6 ANNI                                   | DA 6 A 13 ANNI | DA 13 A 20 ANNI | DA 20 A 27 ANNI | OLTRE 27 ANNI | TOTALE |                                      |
| PIEMONTE              | 152   | 1.054          | 1.447           | 531             | 448           | 3.632  | 1.044                                |
| VALLE D'AOSTA         | 3   | 27             | 50              | 15              | 8             | 103    | 1.013                                |
| LOMBARDIA             | 140   | 1.902          | 3.271           | 1.077           | 980           | 7.370  | 1.056                                |
| PROV. AUTON. BOLZANO  | 6   | 44             | 93              | 55              | 17            | 215    | 1.756                                |
| PROV. AUTON. TRENTO   | 35  | 87             | 172             | 41              | 18            | 353    | 1.129                                |
| VENETO                | 40  | 838            | 1.706           | 607             | 388           | 3.579  | 1.077                                |
| FRIULI VENEZIA GIULIA | 23  | 278            | 451             | 190             | 105           | 1.047  | 1.013                                |
| LIGURIA               | 2   | 292            | 582             | 345             | 234           | 1.455  | 1.030                                |
| EMILIA ROMAGNA        | 5   | 543            | 1.728           | 595             | 408           | 3.279  | 1.072                                |
| TOSCANA               | 4   | 395            | 1.521           | 724             | 435           | 3.079  | 1.015                                |
| UMBRIA                | 1   | 93             | 497             | 153             | 86            | 830    | 871                                  |
| MARCHE                | 2   | 164            | 705             | 225             | 119           | 1.215  | 1.033                                |
| LAZIO                 | 8   | 898            | 2.348           | 978             | 594           | 4.826  | 926                                  |
| ABRUZZO               | 1   | 58             | 648             | 241             | 78            | 1.026  | 1.051                                |
| MOLISE                | 4   | 7              | 197             | 50              | 20            | 278    | 1.005                                |
| CAMPANIA              | 31  | 569            | 2.621           | 772             | 466           | 4.459  | 1.036                                |
| PUGLIA                | 1   | 616            | 1.823           | 455             | 365           | 3.260  | 1.019                                |
| BASILICATA            | 3   | 57             | 341             | 64              | 52            | 517    | 970                                  |
| CALABRIA              | 26  | 191            | 968             | 254             | 286           | 1.725  | 972                                  |
| SICILIA               | 22  | 524            | 1.947           | 1.021           | 486           | 4.000  | 1.037                                |
| SARDEGNA              | 19  | 313            | 585             | 256             | 118           | 1.291  | 1.071                                |
| ITALIA                | 528   | 8.950          | 23.701          | 8.649           | 5.711         | 47.539 | 1.030                                |

ADULTI PER MEDICO GENERICO

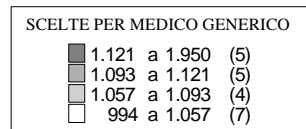




DISTRIBUZIONE DEI MEDICI GENERICI PER CLASSI DI SCELTE E NUMERO SCELTE PER MEDICO GENERICO

ANNO 1998

| REGIONE               | MEDICI GENERICI DISTINTI PER CLASSI DI SCELTE |     |             |      |               |      |                |      |            |      |        |     | DI CUI<br>CON INDENNITA'<br>DI PIENA<br>DISPONIBILITA' |      | NUMERO<br>SCELTE<br>PER<br>MEDICO |
|-----------------------|---|-----|-------------|------|---------------|------|----------------|------|------------|------|--------|-----|--|------|-----------------------------------|
|                       | DA 1 A 50                                     |     | DA 51 A 500 |      | DA 501 A 1000 |      | DA 1001 A 1500 |      | OLTRE 1500 |      | TOTALE |     | N°   | %    |                                   |
|                       | N°  | %   | N°          | %    | N°            | %    | N°             | %    | N°         | %    | N°     | %   |  |      |                                   |
| PIEMONTE              | 90  | 2,5 | 470         | 12,9 | 743           | 20,5 | 1.837          | 50,6 | 492        | 13,5 | 3.632  | 100 | 3.313  | 91,2 | 1.087                             |
| VALLE D'AOSTA         | 3   | 2,9 | 18          | 17,5 | 15            | 14,6 | 59             | 57,3 | 8          | 7,7  | 103    | 100 | 86   | 83,5 | 1.066                             |
| LOMBARDIA             | 245   | 3,3 | 884         | 12,0 | 1.378         | 18,7 | 3.367          | 45,7 | 1.496      | 20,3 | 7.370  | 100 | 6.307  | 85,6 | 1.105                             |
| PROV. AUTON. BOLZANO  | 3   | 1,4 | 6           | 2,8  | 10            | 4,7  | 34             | 15,8 | 162        | 75,3 | 215    | 100 | 206  | 95,8 | 1.949                             |
| PROV. AUTON. TRENTO   | 6   | 1,7 | 36          | 10,2 | 45            | 12,7 | 226            | 64,0 | 40         | 11,4 | 353    | 100 |  |      | 1.175                             |
| VENETO                | 135   | 3,8 | 401         | 11,2 | 591           | 16,5 | 1.778          | 49,7 | 674        | 18,8 | 3.579  | 100 | 3.287  | 91,8 | 1.121                             |
| FRIULI VENEZIA GIULIA | 30  | 2,9 | 140         | 13,4 | 251           | 24,0 | 521            | 49,8 | 105        | 9,9  | 1.047  | 100 | 627  | 59,9 | 1.040                             |
| LIGURIA               | 39  | 2,7 | 229         | 15,7 | 351           | 24,1 | 736            | 50,6 | 100        | 6,9  | 1.455  | 100 | 1.325  | 91,1 | 1.008                             |
| EMILIA ROMAGNA        | 113   | 3,4 | 370         | 11,3 | 648           | 19,8 | 1.478          | 45,1 | 670        | 20,4 | 3.279  | 100 | 3.004  | 91,6 | 1.098                             |
| TOSCANA               | 166   | 5,4 | 430         | 14,0 | 638           | 20,7 | 1.357          | 44,1 | 488        | 15,8 | 3.079  | 100 | 2.658  | 86,3 | 1.030                             |
| UMBRIA                | 33  | 4,0 | 136         | 16,4 | 157           | 18,9 | 391            | 47,1 | 113        | 13,6 | 830    | 100 | 476  | 57,3 | 1.057                             |
| MARCHE                | 45  | 3,7 | 151         | 12,4 | 236           | 19,4 | 598            | 49,2 | 185        | 15,3 | 1.215  | 100 | 1.028  | 84,6 | 1.076                             |
| LAZIO                 | 198   | 4,1 | 911         | 18,9 | 1.002         | 20,8 | 2.323          | 48,1 | 392        | 8,1  | 4.826  | 100 | 4.322  | 89,6 | 995                               |
| ABRUZZO               | 25  | 2,4 | 126         | 12,3 | 199           | 19,4 | 522            | 50,9 | 154        | 15,0 | 1.026  | 100 | 816  | 79,5 | 1.093                             |
| MOLISE                | 2   | 0,7 | 32          | 11,5 | 76            | 27,3 | 149            | 53,6 | 19         | 6,9  | 278    | 100 | 207  | 74,5 | 1.057                             |
| CAMPANIA              | 64  | 1,4 | 624         | 14,0 | 760           | 17,0 | 2.366          | 53,1 | 645        | 14,5 | 4.459  | 100 | 3.213  | 72,1 | 1.156                             |
| PUGLIA                | 63  | 1,9 | 438         | 13,4 | 539           | 16,5 | 1.666          | 51,1 | 554        | 17,1 | 3.260  | 100 | 2.500  | 76,7 | 1.094                             |
| BASILICATA            | 7   | 1,4 | 81          | 15,7 | 116           | 22,4 | 256            | 49,5 | 57         | 11,0 | 517    | 100 | 401  | 77,6 | 1.054                             |
| CALABRIA              | 32  | 1,9 | 222         | 12,9 | 404           | 23,4 | 874            | 50,7 | 193        | 11,1 | 1.725  | 100 | 1.381  | 80,1 | 1.056                             |
| SICILIA               | 88  | 2,2 | 573         | 14,3 | 696           | 17,4 | 1.800          | 45,0 | 843        | 21,1 | 4.000  | 100 | 3.169  | 79,2 | 1.105                             |
| SARDEGNA              | 19  | 1,5 | 140         | 10,8 | 290           | 22,5 | 675            | 52,3 | 167        | 12,9 | 1.291  | 100 | 1.232  | 95,4 | 1.121                             |
| ITALIA                | 1.406   | 3,0 | 6.418       | 13,5 | 9.145         | 19,2 | 23.013         | 48,4 | 7.557      | 15,9 | 47.539 | 100 | 39.558   | 83,2 | 1.088                             |



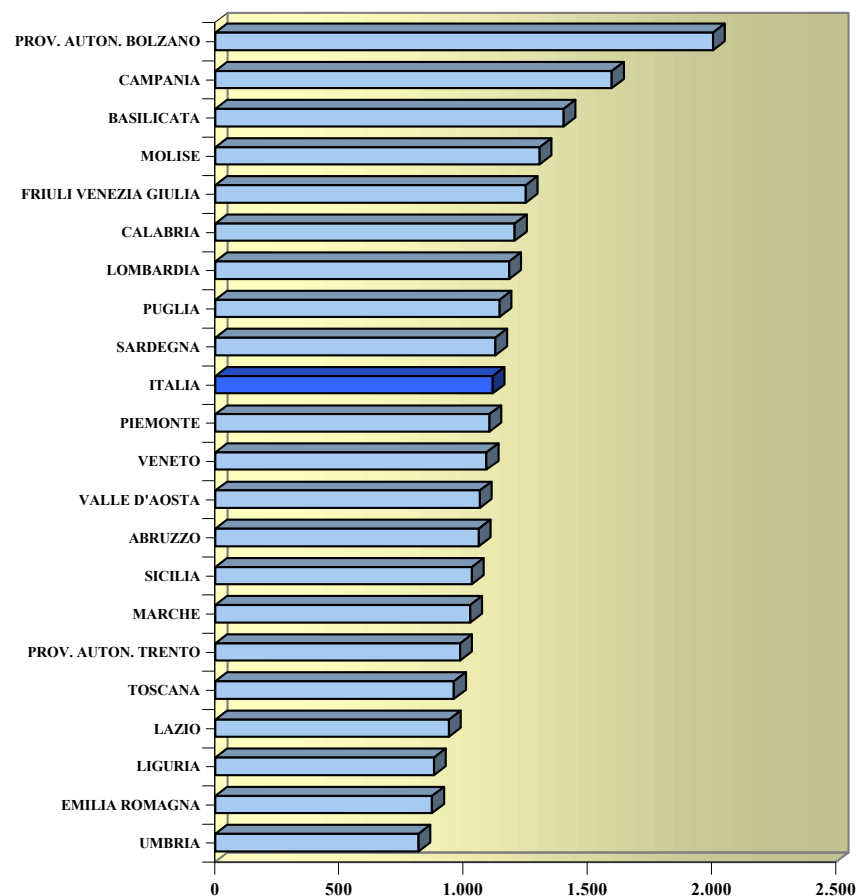
SISTEMA INFORMATIVO SANITARIO - MINISTERO DELLA SANITA'  
 DIPARTIMENTO DELLA PROGRAMMAZIONE  
 FLUSSI INFORMATIVI DELLE UNITA' SANITARIE LOCALI E DELLE AZIENDE OSPEDALIERE

DISTRIBUZIONE DEI MEDICI PEDIATRI PER ANZIANITA' DI SPECIALIZZAZIONE E BAMBINI PER MEDICO PEDIATRA

ANNO 1998

| REGIONE               | NUMERO MEDICI PEDIATRI PER ANZIANITA' DI SPECIALIZZAZIONE |               |                |                 |               |        | BAMBINI RESIDENTI PER MEDICO PEDIATRA |
|-----------------------|---|---------------|----------------|-----------------|---------------|--------|---------------------------------------|
|                       | DA 0 A 2 ANNI   | DA 2 A 9 ANNI | DA 9 A 16 ANNI | DA 16 A 23 ANNI | OLTRE 23 ANNI | TOTALE |                                       |
| PIEMONTE              | 8   | 112           | 143            | 90              | 72            | 425    | 1.105                                 |
| VALLE D'AOSTA         |   | 6             | 3              | 2               | 2             | 13     | 1.066                                 |
| LOMBARDIA             | 14  | 404           | 321            | 99              | 70            | 908    | 1.183                                 |
| PROV. AUTON. BOLZANO  | 2   | 14            | 10             | 5               | 5             | 36     | 2.003                                 |
| PROV. AUTON. TRENTO   |   | 9             | 19             | 20              | 16            | 64     | 986                                   |
| VENETO                | 6   | 160           | 187            | 98              | 48            | 499    | 1.092                                 |
| FRIULI VENEZIA GIULIA | 1   | 30            | 26             | 28              | 12            | 97     | 1.251                                 |
| LIGURIA               |   | 10            | 55             | 57              | 56            | 178    | 881                                   |
| EMILIA ROMAGNA        | 2   | 139           | 175            | 97              | 44            | 457    | 873                                   |
| TOSCANA               |   | 61            | 182            | 115             | 32            | 390    | 962                                   |
| UMBRIA                | 2   | 23            | 63             | 19              | 9             | 116    | 819                                   |
| MARCHE                | 1   | 51            | 95             | 7               | 15            | 169    | 1.026                                 |
| LAZIO                 | 1   | 197           | 436            | 61              | 38            | 733    | 941                                   |
| ABRUZZO               | 4   | 45            | 89             | 19              | 10            | 167    | 1.060                                 |
| MOLISE                |   | 25            | 7              | 3               | 1             | 36     | 1.305                                 |
| CAMPANIA              | 13  | 292           | 289            | 57              | 21            | 672    | 1.597                                 |
| PUGLIA                | 7   | 247           | 236            | 66              | 35            | 591    | 1.145                                 |
| BASILICATA            | 2   | 39            | 21             | 4               | 3             | 69     | 1.402                                 |
| CALABRIA              | 3   | 137           | 103            | 30              | 17            | 290    | 1.206                                 |
| SICILIA               | 39  | 316           | 299            | 147             | 52            | 853    | 1.033                                 |
| SARDEGNA              | 2   | 69            | 89             | 32              | 16            | 208    | 1.127                                 |
| ITALIA                | 107   | 2.386         | 2.848          | 1.056           | 574           | 6.971  | 1.117                                 |

BAMBINI PER MEDICO PEDIATRA



DISTRIBUZIONE DEI MEDICI PEDIATRI PER CLASSI DI SCELTE E NUMERO SCELTE PER MEDICO PEDIATRA

ANNO 1998

| REGIONE               | MEDICI PEDIATRI DISTINTI PER CLASSI DI SCELTE |            |              |             |              |             |              |            | DI CUI<br>CON INDENNITA'<br>DI PIENA<br>DISPONIBILITA' |             | NUMERO<br>SCELTE<br>PER<br>PEDIATRA |
|-----------------------|---|------------|--------------|-------------|--------------|-------------|--------------|------------|--|-------------|-------------------------------------|
|                       | DA 1 A 250                                    |            | DA 251 A 800 |             | OLTRE 800    |             | TOTALE       |            | N°   | %           |                                     |
|                       | N°  | %          | N°           | %           | N°           | %           | N°           | %          |  |             |                                     |
| PIEMONTE              | 8   | 1,9        | 215          | 50,6        | 202          | 47,5        | 425          | 100        | 398  | 93,6        | 736                                 |
| VALLE D'AOSTA         |   |            | 8            | 61,5        | 5            | 38,5        | 13           | 100        | 8  | 61,5        | 655                                 |
| LOMBARDIA             | 22  | 2,4        | 462          | 50,9        | 424          | 46,7        | 908          | 100        | 875  | 96,4        | 714                                 |
| PROV. AUTON. BOLZANO  |   |            | 15           | 41,7        | 21           | 58,3        | 36           | 100        | 36   | 100,0       | 802                                 |
| PROV. AUTON. TRENTO   |   |            | 28           | 43,8        | 36           | 56,2        | 64           | 100        |  |             | 795                                 |
| VENETO                | 9   | 1,8        | 205          | 41,1        | 285          | 57,1        | 499          | 100        | 479  | 96,0        | 774                                 |
| FRIULI VENEZIA GIULIA | 4   | 4,1        | 48           | 49,5        | 45           | 46,4        | 97           | 100        | 57   | 58,8        | 704                                 |
| LIGURIA               | 10  | 5,6        | 87           | 48,9        | 81           | 45,5        | 178          | 100        | 166  | 93,3        | 705                                 |
| EMILIA ROMAGNA        | 31  | 6,8        | 296          | 64,8        | 130          | 28,4        | 457          | 100        | 428  | 93,7        | 680                                 |
| TOSCANA               | 13  | 3,3        | 212          | 54,4        | 165          | 42,3        | 390          | 100        | 283  | 72,6        | 707                                 |
| UMBRIA                | 1   | 0,9        | 76           | 65,5        | 39           | 33,6        | 116          | 100        | 82   | 70,7        | 672                                 |
| MARCHE                | 10  | 5,9        | 66           | 39,1        | 93           | 55,0        | 169          | 100        | 163  | 96,4        | 738                                 |
| LAZIO                 | 49  | 6,7        | 407          | 55,5        | 277          | 37,8        | 733          | 100        | 703  | 95,9        | 663                                 |
| ABRUZZO               | 14  | 8,4        | 91           | 54,5        | 62           | 37,1        | 167          | 100        | 134  | 80,2        | 663                                 |
| MOLISE                | 1   | 2,8        | 20           | 55,6        | 15           | 41,6        | 36           | 100        | 36   | 100,0       | 703                                 |
| CAMPANIA              | 19  | 2,8        | 251          | 37,4        | 402          | 59,8        | 672          | 100        | 538  | 80,1        | 807                                 |
| PUGLIA                | 14  | 2,4        | 267          | 45,2        | 310          | 52,4        | 591          | 100        | 565  | 95,6        | 764                                 |
| BASILICATA            | 4   | 5,8        | 37           | 53,6        | 28           | 40,6        | 69           | 100        | 55   | 79,7        | 652                                 |
| CALABRIA              | 31  | 10,7       | 173          | 59,7        | 86           | 29,6        | 290          | 100        | 267  | 92,1        | 642                                 |
| SICILIA               | 44  | 5,2        | 361          | 42,3        | 448          | 52,5        | 853          | 100        | 754  | 88,4        | 726                                 |
| SARDEGNA              | 8   | 3,8        | 147          | 70,7        | 53           | 25,5        | 208          | 100        | 201  | 96,6        | 660                                 |
| <b>ITALIA</b>         | <b>292</b>                                    | <b>4,2</b> | <b>3.472</b> | <b>49,8</b> | <b>3.207</b> | <b>46,0</b> | <b>6.971</b> | <b>100</b> | <b>6.228</b>   | <b>89,3</b> | <b>720</b>                          |



SISTEMA INFORMATIVO SANITARIO - MINISTERO DELLA SANITA'  
 DIPARTIMENTO DELLA PROGRAMMAZIONE  
 FLUSSI INFORMATIVI DELLE UNITA' SANITARIE LOCALI E DELLE AZIENDE OSPEDALIERE

ATTIVITA' DI GUARDIA MEDICA

ANNO 1998

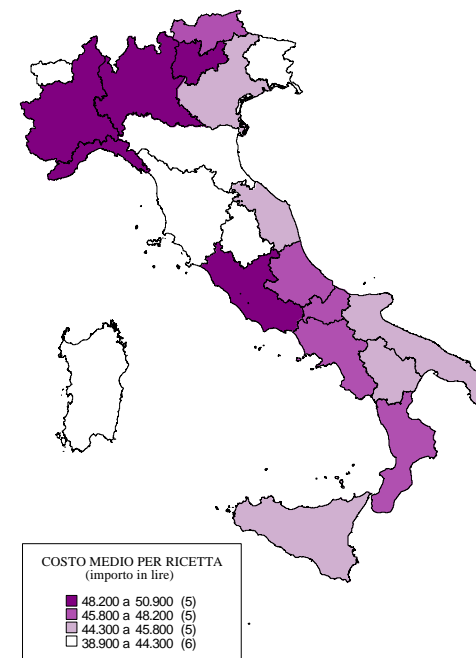
| REGIONE               | PUNTI DI GUARDIA MEDICA | MEDICI TITOLARI |                    | ORE TOTALI        |
|-----------------------|-------------------------|-----------------|--------------------|-------------------|
|                       |                         | NUMERO          | PER 1.000 ABITANTI |                   |
| PIEMONTE              | 131                     | 659             | 0,2                | 932.477           |
| VALLE D'AOSTA         | 14                      | 54              | 0,5                | 81.343            |
| LOMBARDIA             | 247                     | 1.343           | 0,1                | 1.739.236         |
| PROV. AUTON. BOLZANO  | 3                       | 34              | 0,1                | 7.781             |
| PROV. AUTON. TRENTO   | 33                      | 130             | 0,3                | 133.165           |
| VENETO                | 117                     | 695             | 0,2                | 989.169           |
| FRIULI VENEZIA GIULIA | 45                      | 191             | 0,2                | 299.924           |
| LIGURIA               | 54                      | 216             | 0,1                | 286.328           |
| EMILIA ROMAGNA        | 152                     | 782             | 0,2                | 932.504           |
| TOSCANA               | 184                     | 946             | 0,3                | 1.146.551         |
| UMBRIA                | 48                      | 229             | 0,3                | 243.534           |
| MARCHE                | 85                      | 380             | 0,3                | 584.435           |
| LAZIO                 | 124                     | 702             | 0,1                | 823.494           |
| ABRUZZO               | 90                      | 345             | 0,3                | 506.283           |
| MOLISE                | 62                      | 263             | 0,8                | 235.108           |
| CAMPANIA              | 266                     | 2.409           | 0,4                | 3.303.454         |
| PUGLIA                | 205                     | 931             | 0,2                | 1.333.412         |
| BASILICATA            | 142                     | 1.079           | 1,8                | 655.011           |
| CALABRIA              | 362                     | 1.526           | 0,7                | 2.119.168         |
| SICILIA               | 495                     | 2.368           | 0,5                | 2.741.748         |
| SARDEGNA              | 193                     | 1.036           | 0,6                | 1.013.252         |
| <b>ITALIA</b>         | <b>3.052</b>            | <b>16.318</b>   | <b>0,3</b>         | <b>20.107.377</b> |

SISTEMA INFORMATIVO SANITARIO - MINISTERO DELLA SANITA'  
 DIPARTIMENTO DELLA PROGRAMMAZIONE  
 FLUSSI INFORMATIVI DELLE UNITA' SANITARIE LOCALI E DELLE AZIENDE OSPEDALIERE

INDICATORI DI ATTIVITA' DI ASSISTENZA FARMACEUTICA CONVENZIONATA

ANNO 1998

| REGIONE               | RICETTE PER SPECIALITA' MEDICINALI E GALENICI |                             |                         | COSTO PER RICETTA SPECIALITA' MEDICINALI E GALENICI |              | IMPORTO RICETTE PER ASSISTENZA INTEGRATIVA |                       |
|-----------------------|---|-----------------------------|-------------------------|---|--------------|--|-----------------------|
|                       | NUMERO  | IMPORTO IN MIGLIAIA DI LIRE | IMPORTO IN EURO         | LIRE  | EURO         | MIGLIAIA DI LIRE                           | EURO                  |
| PIEMONTE              | 21.035.780                                    | 1.014.060,548               | 523.718.566,11          | 48.200  | 24,90        | 70.616.531                                 | 36.470.394,62         |
| VALLE D'AOSTA         | 551.520                                       | 23.849.958                  | 12.317.475,35           | 43.200  | 22,33        | 713.099                                    | 368.284,90            |
| LOMBARDIA             | 40.806.214                                    | 2.071.131.635               | 1.069.650.221,82        | 50.800  | 26,21        | 147.550.060                                | 76.203.246,45         |
| PROV. AUTON. BOLZANO  | 1.641.019                                     | 75.111.654                  | 38.791.931,91           | 45.800  | 23,64        | 8.886.102                                  | 4.589.288,68          |
| PROV. AUTON. TRENTO   | 1.890.436                                     | 94.728.019                  | 48.922.938,95           | 50.100  | 25,88        | 111.841                                    | 57.761,06             |
| VENETO                | 20.899.504                                    | 926.489.097                 | 478.491.686,08          | 44.300  | 22,90        | 26.191.737                                 | 13.526.903,27         |
| FRIULI VENEZIA GIULIA | 5.745.845                                     | 251.462.495                 | 129.869.540,40          | 43.800  | 22,60        | 62.778.709                                 | 32.422.497,38         |
| LIGURIA               | 9.693.209                                     | 493.860.236                 | 255.057.526,07          | 50.900  | 26,31        | 7.969.059                                  | 4.115.675,50          |
| EMILIA ROMAGNA        | 21.626.407                                    | 841.342.871                 | 434.517.330,23          | 38.900  | 20,09        | 24.943.153                                 | 12.882.063,45         |
| TOSCANA               | 20.349.975                                    | 865.182.830                 | 446.829.641,53          | 42.500  | 21,96        | 30.206.670                                 | 15.600.443,12         |
| UMBRIA                | 5.227.817                                     | 220.114.402                 | 113.679.601,50          | 42.100  | 21,75        | 21.733.019                                 | 11.224.167,60         |
| MARCHE                | 8.643.276                                     | 394.339.007                 | 203.659.100,75          | 45.600  | 23,56        | 1.210.803                                  | 625.327,56            |
| LAZIO                 | 28.033.662                                    | 1.386.383.767               | 716.007.461,25          | 49.500  | 25,54        | 34.542.624                                 | 17.839.776,48         |
| ABRUZZO               | 6.916.191                                     | 321.425.726                 | 166.002.533,74          | 46.500  | 24,00        | 1.115.726                                  | 576.224,39            |
| MOLISE                | 1.642.318                                     | 77.686.943                  | 40.121.957,68           | 47.300  | 24,43        | 496.634                                    | 256.490,06            |
| CAMPANIA              | 34.345.163                                    | 1.630.233.300               | 841.945.234,91          | 47.500  | 24,51        | 47.828.532                                 | 24.701.375,32         |
| PUGLIA                | 22.061.150                                    | 998.860.765                 | 515.868.533,31          | 45.300  | 23,38        | 26.109.719                                 | 13.484.544,51         |
| BASILICATA            | 3.254.288                                     | 144.080.179                 | 74.411.202,47           | 44.300  | 22,87        | 9.385.716                                  | 4.847.317,78          |
| CALABRIA              | 11.790.363                                    | 558.881.972                 | 288.638.450,22          | 47.400  | 24,48        | 42.960.312                                 | 22.187.149,52         |
| SICILIA               | 29.590.586                                    | 1.319.762.276               | 681.600.332,60          | 44.600  | 23,03        | 14.962.102                                 | 7.727.280,80          |
| SARDEGNA              | 7.636.112                                     | 335.841.873                 | 173.447.852,31          | 44.000  | 22,71        | 7.134.501                                  | 3.684.662,26          |
| <b>ITALIA</b>         | <b>303.380.835</b>                            | <b>14.044.829.553</b>       | <b>7.253.549.119,19</b> | <b>46.300</b>                                       | <b>23,91</b> | <b>587.446.649</b>                         | <b>303.390.874,71</b> |



SISTEMA INFORMATIVO SANITARIO - MINISTERO DELLA SANITA'  
 DIPARTIMENTO DELLA PROGRAMMAZIONE  
 FLUSSI INFORMATIVI DELLE UNITA' SANITARIE LOCALI E DELLE AZIENDE OSPEDALIERE

ASSISTENZA DOMICILIARE INTEGRATA

ANNO 1998

| REGIONE               | CASI TRATTATI  |                    | ORE DI ASSISTENZA EROGATA PER CASO TRATTATO |                          |                 |           |
|-----------------------|----------------|--------------------|---|--------------------------|-----------------|-----------|
|                       | TOTALE         | DI CUI ANZIANI (%) | TERAPISTI DELLA RIABILITAZIONE              | INFERMIERI PROFESSIONALI | ALTRI OPERATORI | TOTALE    |
| PIEMONTE              | 16.246         | 78,5               | 2   | 22                       | 3               | 27        |
| VALLE D'AOSTA         | 8.279          | 80,0               | 0   | 1                        |                 | 2         |
| LOMBARDIA             | 59.463         | 85,5               | 4   | 9                        | 3               | 15        |
| PROV. AUTON. BOLZANO  | 61             | 80,3               |   |                          |                 |           |
| PROV. AUTON. TRENTO   | 1.329          | 22,9               | 2   |                          |                 | 2         |
| VENETO                | 18.448         | 91,7               | 1   | 12                       | 1               | 14        |
| FRIULI VENEZIA GIULIA | 16.605         | 85,2               | 2   | 9                        | 1               | 12        |
| LIGURIA               | 7.973          | 85,1               | 5   | 12                       | 1               | 18        |
| EMILIA ROMAGNA        | 18.310         | 86,5               | 1   | 13                       | 2               | 16        |
| TOSCANA               | 8.001          | 91,1               | 2   | 17                       | 9               | 28        |
| UMBRIA                | 10.591         | 86,5               |   | 6                        | 1               | 7         |
| MARCHE                | 10.045         | 90,9               | 4   | 30                       | 1               | 35        |
| LAZIO                 | 16.335         | 87,9               | 5   | 15                       | 3               | 24        |
| ABRUZZO               | 131            | 43,5               |   |                          |                 |           |
| MOLISE                | 1.678          | 94,6               | 7   | 18                       | 0               | 25        |
| CAMPANIA              | 2.577          | 99,9               | 10  | 25                       | 11              | 46        |
| PUGLIA                | 4.760          | 93,7               | 6   | 10                       | 6               | 22        |
| BASILICATA            | 901            | 94,5               | 27  | 33                       | 15              | 76        |
| CALABRIA              | 562            | 92,0               | 10  | 166                      | 5               | 181       |
| SICILIA               | 713            | 98,7               | 13  | 38                       | 16              | 67        |
| SARDEGNA              | 1.537          | 100,0              |   | 3                        |                 | 3         |
| <b>ITALIA</b>         | <b>204.545</b> | <b>86,3</b>        | <b>3</b>                                    | <b>13</b>                | <b>3</b>        | <b>19</b> |

PERCENTUALE DI RILEVAZIONE: 98% SUL TOTALE DELLE USL CHE HANNO DICHIARATO DI AVERE IL SERVIZIO ATTIVO

## STRUTTURE SANITARIE PUBBLICHE E PRIVATE ACCREDITATE PER TIPOLOGIA

ANNO 1998

| REGIONE               | STRUTTURE PUBBLICHE           |  |                               |                           | STRUTTURE PRIVATE ACCREDITATE |  |                               |                           |
|-----------------------|-------------------------------|--|-------------------------------|---------------------------|-------------------------------|--|-------------------------------|---------------------------|
|                       | AMBULATORI<br>E<br>LABORATORI | ALTRI TIPI DI<br>STRUTTURE<br>TERRITORIALI | STRUTTURE<br>SEMIRESIDENZIALI | STRUTTURE<br>RESIDENZIALI | AMBULATORI<br>E<br>LABORATORI | ALTRI TIPI DI<br>STRUTTURE<br>TERRITORIALI | STRUTTURE<br>SEMIRESIDENZIALI | STRUTTURE<br>RESIDENZIALI |
| PIEMONTE              | 561                           | 468  | 73                            | 120                       | 159                           | 10   | 53                            | 161                       |
| VALLE D'AOSTA         | 11                            | 27   |                               | 53                        | 3                             |  |                               | 1                         |
| LOMBARDIA             | 852                           | 1.073                                      | 219                           | 214                       | 589                           | 17   | 151                           | 457                       |
| PROV. AUTON. BOLZANO  | 178                           | 61   |                               | 11                        | 36                            | 1  |                               | 12                        |
| PROV. AUTON. TRENTO   | 85                            | 29   | 4                             | 40                        | 18                            |  |                               | 10                        |
| VENETO                | 390                           | 446  | 119                           | 146                       | 338                           | 118  | 91                            | 153                       |
| FRIULI VENEZIA GIULIA | 157                           | 88   | 48                            | 75                        | 49                            | 4  | 4                             | 62                        |
| LIGURIA               | 347                           | 191  | 26                            | 36                        | 155                           |  | 2                             | 48                        |
| EMILIA ROMAGNA        | 333                           | 272  | 258                           | 252                       | 151                           | 16   | 119                           | 220                       |
| TOSCANA               | 631                           | 474  | 184                           | 263                       | 354                           | 35   | 26                            | 261                       |
| UMBRIA                | 129                           | 64   | 11                            | 27                        | 22                            | 2  |                               | 16                        |
| MARCHE                | 228                           | 50   | 25                            | 43                        | 96                            | 1  | 4                             | 7                         |
| LAZIO                 | 609                           | 337  | 68                            | 53                        | 861                           | 11   |                               | 32                        |
| ABRUZZO               | 115                           | 27   |                               | 1                         | 92                            |  | 3                             | 4                         |
| MOLISE                | 44                            | 6  | 6                             | 6                         | 42                            |  |                               |                           |
| CAMPANIA              | 487                           | 183  | 26                            | 47                        | 1.359                         | 4  | 8                             | 20                        |
| PUGLIA                | 468                           | 220  | 33                            | 16                        | 419                           | 1  | 9                             | 24                        |
| BASILICATA            | 139                           | 23   |                               | 10                        | 38                            | 1  | 2                             | 3                         |
| CALABRIA              | 275                           | 60   | 7                             | 19                        | 269                           | 10   | 1                             | 16                        |
| SICILIA               | 533                           | 287  | 12                            | 41                        | 1.386                         | 8  | 2                             | 7                         |
| SARDEGNA              | 255                           | 103  | 12                            | 18                        | 215                           | 1  | 1                             | 4                         |
| <b>ITALIA</b>         | <b>6.827</b>                  | <b>4.489</b>                               | <b>1.131</b>                  | <b>1.491</b>              | <b>6.651</b>                  | <b>240</b>                                 | <b>476</b>                    | <b>1.518</b>              |

**AMBULATORI E LABORATORI** : Strutture che erogano attività specialistiche (cliniche, di laboratorio e di diagnostica strumentale)

**ALTRI TIPI DI STRUTTURE TERRITORIALI** : Centri dialisi ad assistenza limitata, Stabilimenti idrotermali, Centri di salute mentale, Consultori materno-infantile, Centri di riabilitazione psichiatrica e in generale strutture che svolgono attività di tipo territoriale

**STRUTTURE SEMIRESIDENZIALI** : Centri diurni psichiatrici e in generale strutture che svolgono attività di tipo semiresidenziale

**STRUTTURE RESIDENZIALI** : Residenze Sanitarie Assistenziali, Case protette e in generale strutture che svolgono attività di tipo residenziale

SISTEMA INFORMATIVO SANITARIO - MINISTERO DELLA SANITA'  
 DIPARTIMENTO DELLA PROGRAMMAZIONE  
 FLUSSI INFORMATIVI DELLE UNITA' SANITARIE LOCALI E DELLE AZIENDE OSPEDALIERE

STRUTTURE SANITARIE PUBBLICHE PER TIPO DI ASSISTENZA EROGATA

ANNO 1998

| REGIONE               | ATTIVITA'<br>CLINICA | DIAGNOSTICA<br>STRUMENTALE | ATTIVITA' DI<br>LABORATORIO | CONSULTORIO<br>MATERNO<br>INFANTILE | ASSISTENZA<br>PSICHIATRICA | ASSISTENZA PER<br>TOSSICODIPENDENTI | ASSISTENZA<br>AIDS | ASSISTENZA<br>IDROTERMALE | ASSISTENZA<br>ANZIANI | ASSISTENZA<br>DISABILI<br>FISICI | ASSISTENZA<br>DISABILI<br>PSICHICI |
|-----------------------|----------------------|----------------------------|-----------------------------|-------------------------------------|----------------------------|-------------------------------------|--------------------|---------------------------|-----------------------|----------------------------------|------------------------------------|
| PIEMONTE              | 318                  | 121                        | 122                         | 280                                 | 186                        | 79                                  | 15                 |                           | 53                    | 21                               | 27                                 |
| VALLE D'AOSTA         | 5                    | 5                          | 1                           | 17                                  | 9                          | 1                                   |                    |                           | 17                    | 18                               | 18                                 |
| LOMBARDIA             | 471                  | 208                        | 173                         | 514                                 | 642                        | 109                                 | 31                 |                           | 89                    | 31                               | 90                                 |
| PROV. AUTON. BOLZANO  | 117                  | 48                         | 13                          | 50                                  | 9                          | 4                                   | 2                  |                           | 2                     |                                  | 5                                  |
| PROV. AUTON. TRENTO   | 43                   | 25                         | 17                          | 21                                  | 15                         | 3                                   |                    |                           | 31                    | 1                                | 2                                  |
| VENETO                | 211                  | 101                        | 78                          | 331                                 | 216                        | 40                                  | 6                  |                           | 13                    | 34                               | 71                                 |
| FRIULI VENEZIA GIULIA | 113                  | 24                         | 20                          | 52                                  | 81                         | 20                                  | 7                  |                           | 13                    | 6                                | 32                                 |
| LIGURIA               | 232                  | 83                         | 32                          | 133                                 | 65                         | 25                                  | 2                  |                           | 15                    | 2                                | 11                                 |
| EMILIA ROMAGNA        | 208                  | 63                         | 62                          | 169                                 | 179                        | 54                                  | 3                  |                           | 230                   | 74                               | 73                                 |
| TOSCANA               | 421                  | 112                        | 98                          | 281                                 | 272                        | 68                                  | 7                  | 1                         | 119                   | 64                               | 109                                |
| UMBRIA                | 82                   | 27                         | 20                          | 48                                  | 27                         | 8                                   |                    |                           | 9                     | 6                                | 4                                  |
| MARCHE                | 133                  | 58                         | 37                          | 26                                  | 36                         | 17                                  | 1                  |                           | 15                    | 7                                | 16                                 |
| LAZIO                 | 321                  | 158                        | 130                         | 189                                 | 173                        | 43                                  | 10                 |                           | 1                     | 5                                | 37                                 |
| ABRUZZO               | 54                   | 31                         | 30                          | 22                                  | 4                          | 1                                   |                    |                           | 1                     |                                  |                                    |
| MOLISE                | 21                   | 14                         | 9                           | 3                                   | 12                         | 3                                   |                    |                           |                       |                                  |                                    |
| CAMPANIA              | 268                  | 114                        | 105                         | 108                                 | 99                         | 32                                  | 4                  |                           | 6                     |                                  | 7                                  |
| PUGLIA                | 253                  | 110                        | 105                         | 123                                 | 69                         | 33                                  | 1                  |                           |                       | 18                               | 25                                 |
| BASILICATA            | 101                  | 19                         | 19                          | 19                                  | 7                          | 2                                   |                    |                           |                       |                                  | 5                                  |
| CALABRIA              | 165                  | 59                         | 51                          | 34                                  | 24                         | 6                                   | 2                  |                           | 2                     | 1                                | 17                                 |
| SICILIA               | 261                  | 136                        | 136                         | 121                                 | 186                        | 19                                  | 1                  |                           | 6                     | 3                                | 4                                  |
| SARDEGNA              | 159                  | 56                         | 44                          | 69                                  | 25                         | 10                                  | 2                  |                           | 2                     | 4                                | 17                                 |
| ITALIA                | 3.957                | 1.572                      | 1.302                       | 2.610                               | 2.336                      | 577                                 | 94                 | 1                         | 624                   | 295                              | 570                                |



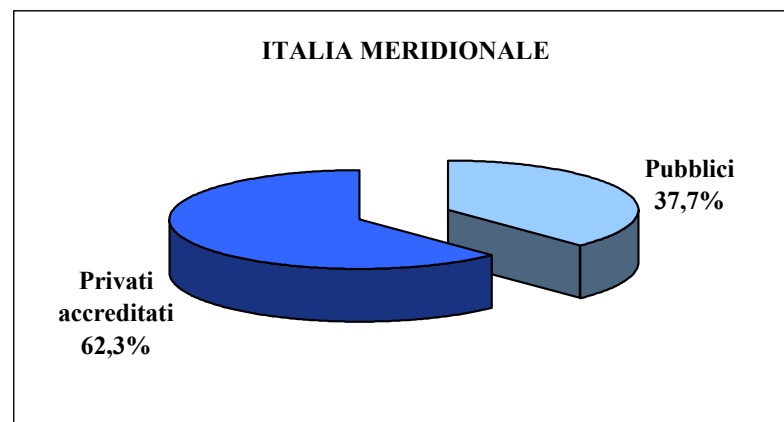
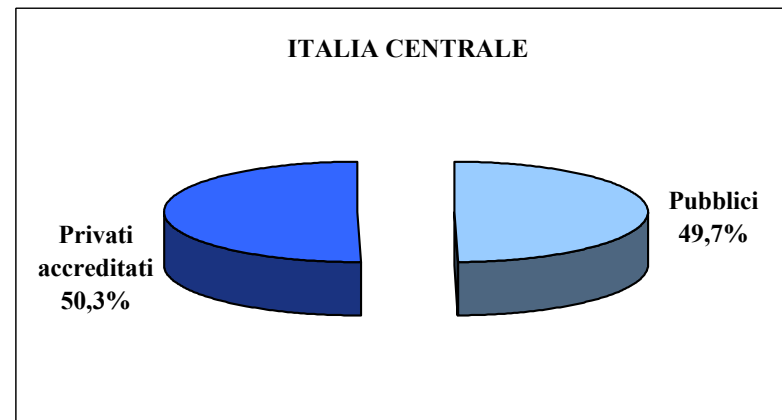
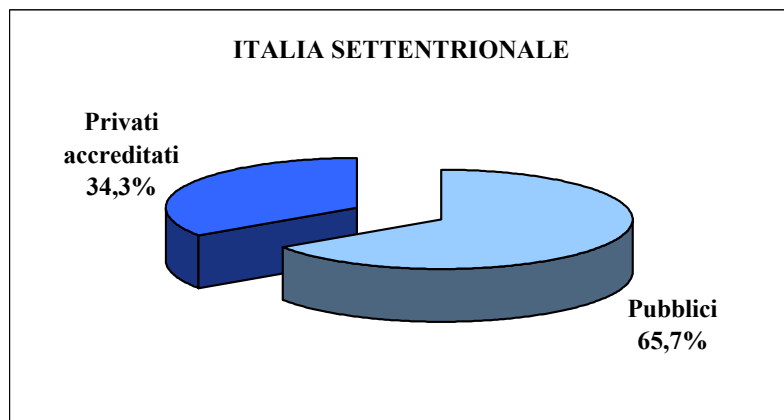
SISTEMA INFORMATIVO SANITARIO - MINISTERO DELLA SANITA'  
 DIPARTIMENTO DELLA PROGRAMMAZIONE  
 FLUSSI INFORMATIVI DELLE UNITA' SANITARIE LOCALI E DELLE AZIENDE OSPEDALIERE

STRUTTURE SANITARIE PRIVATE ACCREDITATE PER TIPO DI ASSISTENZA EROGATA

ANNO 1998

| REGIONE               | ATTIVITA' CLINICA | DIAGNOSTICA STRUMENTALE | ATTIVITA' DI LABORATORIO | CONSULTORIO MATERNO INFANTILE | ASSISTENZA PSICHIATRICA | ASSISTENZA PER TOSSICODIPENDENTI | ASSISTENZA AIDS | ASSISTENZA IDROTERMALE | ASSISTENZA ANZIANI | ASSISTENZA DISABILI FISICI | ASSISTENZA DISABILI PSICHICI |
|-----------------------|-------------------|-------------------------|--------------------------|-------------------------------|-------------------------|----------------------------------|-----------------|------------------------|--------------------|----------------------------|------------------------------|
| PIEMONTE              | 63                | 57                      | 39                       |                               | 32                      | 26                               |                 | 8                      | 83                 | 37                         | 38                           |
| VALLE D'AOSTA         | 2                 | 1                       |                          |                               |                         |                                  |                 |                        |                    | 1                          |                              |
| LOMBARDIA             | 207               | 163                     | 219                      |                               | 1                       | 44                               | 5               | 14                     | 404                | 44                         | 113                          |
| PROV. AUTON. BOLZANO  | 22                | 6                       | 8                        |                               | 1                       | 1                                |                 |                        | 11                 |                            |                              |
| PROV. AUTON. TRENTO   | 8                 | 4                       | 6                        |                               |                         |                                  |                 |                        | 10                 |                            |                              |
| VENETO                | 198               | 67                      | 73                       | 5                             | 38                      | 17                               | 4               | 110                    | 70                 | 43                         | 75                           |
| FRIULI VENEZIA GIULIA | 33                | 8                       | 8                        | 2                             | 5                       | 2                                |                 | 2                      | 45                 | 7                          | 7                            |
| LIGURIA               | 58                | 44                      | 53                       |                               | 23                      | 4                                |                 |                        | 23                 |                            |                              |
| EMILIA ROMAGNA        | 86                | 25                      | 40                       |                               | 26                      | 42                               | 1               | 16                     | 150                | 83                         | 37                           |
| TOSCANA               | 182               | 78                      | 94                       |                               | 37                      | 30                               |                 | 29                     | 134                | 33                         | 59                           |
| UMBRIA                | 7                 | 6                       | 9                        |                               | 5                       | 2                                |                 | 2                      | 9                  |                            |                              |
| MARCHE                | 33                | 15                      | 48                       |                               | 1                       | 5                                |                 | 1                      |                    | 4                          | 1                            |
| LAZIO                 | 297               | 189                     | 375                      |                               | 2                       |                                  |                 | 10                     | 26                 | 4                          | 1                            |
| ABRUZZO               | 43                | 13                      | 36                       |                               |                         |                                  |                 |                        | 1                  | 5                          | 1                            |
| MOLISE                | 14                | 13                      | 15                       |                               |                         |                                  |                 |                        |                    |                            |                              |
| CAMPANIA              | 308               | 307                     | 744                      |                               | 3                       | 12                               |                 | 4                      | 2                  | 4                          | 7                            |
| PUGLIA                | 138               | 69                      | 212                      | 1                             | 11                      | 3                                |                 |                        | 2                  | 5                          | 12                           |
| BASILICATA            | 8                 | 8                       | 22                       | 1                             | 1                       |                                  |                 |                        |                    | 1                          | 3                            |
| CALABRIA              | 48                | 47                      | 174                      | 6                             | 1                       | 4                                |                 | 3                      | 7                  | 3                          | 3                            |
| SICILIA               | 549               | 161                     | 676                      | 5                             | 6                       | 2                                |                 | 3                      |                    |                            | 1                            |
| SARDEGNA              | 103               | 65                      | 47                       |                               | 2                       |                                  |                 | 1                      |                    | 1                          | 2                            |
| ITALIA                | 2.407             | 1.346                   | 2.898                    | 20                            | 195                     | 194                              | 10              | 203                    | 977                | 275                        | 360                          |

**AMBULATORI E LABORATORI**  
**DISTRIBUZIONE PERCENTUALE PER TIPO RAPPORTO CON IL S.S.N.**  
**ANNO 1998**



SISTEMA INFORMATIVO SANITARIO - MINISTERO DELLA SANITA'  
 DIPARTIMENTO DELLA PROGRAMMAZIONE  
 FLUSSI INFORMATIVI DELLE UNITA' SANITARIE LOCALI E DELLE AZIENDE OSPEDALIERE

AMBULATORI E LABORATORI - STRUTTURE PRIVATE ACCREDITATE  
 TITOLARI DEL RAPPORTO

ANNO 1998

| REGIONE               | SINGOLO MEDICO | SOCIETA'     | CASA DI CURA | ALTRO      | TOTALE       |
|-----------------------|----------------|--------------|--------------|------------|--------------|
| PIEMONTE              | 8              | 54           | 20           | 1          | 83           |
| VALLE D'AOSTA         |                | 2            |              | 1          | 3            |
| LOMBARDIA             | 53             | 284          | 34           | 40         | 411          |
| PROV. AUTON. BOLZANO  | 10             | 12           | 3            | 4          | 29           |
| PROV. AUTON. TRENTO   | 2              | 3            | 2            | 1          | 8            |
| VENETO                | 129            | 128          | 16           | 4          | 277          |
| FRIULI VENEZIA GIULIA | 20             | 17           | 5            |            | 42           |
| LIGURIA               | 16             | 96           | 2            | 3          | 117          |
| EMILIA ROMAGNA        | 21             | 71           | 18           | 2          | 112          |
| TOSCANA               | 77             | 235          | 23           | 19         | 354          |
| UMBRIA                | 3              | 12           | 3            | 1          | 19           |
| MARCHE                | 11             | 56           | 8            | 2          | 77           |
| LAZIO                 | 57             | 512          | 46           | 12         | 627          |
| ABRUZZO               | 24             | 45           | 9            |            | 78           |
| MOLISE                | 15             | 12           | 2            | 2          | 31           |
| CAMPANIA              | 115            | 1.036        | 19           | 12         | 1.182        |
| PUGLIA                | 167            | 190          | 11           | 8          | 376          |
| BASILICATA            | 13             | 22           |              | 1          | 36           |
| CALABRIA              | 78             | 151          | 12           | 3          | 244          |
| SICILIA               | 860            | 426          | 18           | 3          | 1.307        |
| SARDEGNA              | 85             | 97           | 3            | 4          | 189          |
| <b>ITALIA</b>         | <b>1.764</b>   | <b>3.461</b> | <b>254</b>   | <b>123</b> | <b>5.602</b> |

STRUTTURE SANITARIE - ASSISTENZA PSICHIATRICA E AI DISABILI PSICHICI - DATI DI ATTIVITA'

ANNO 1998

| REGIONE               | ASSISTENZA PSICHIATRICA    |        |                        |        | ASSISTENZA AI DISABILI PSICHICI |        |                        |        |
|-----------------------|----------------------------|--------|------------------------|--------|---------------------------------|--------|------------------------|--------|
|                       | STRUTTURE SEMIRESIDENZIALI |        | STRUTTURE RESIDENZIALI |        | STRUTTURE SEMIRESIDENZIALI      |        | STRUTTURE RESIDENZIALI |        |
|                       | POSTI                      | UTENTI | POSTI                  | UTENTI | POSTI                           | UTENTI | POSTI                  | UTENTI |
| PIEMONTE              | 1.236                      | 2.707  | 855                    | 1.009  | 459                             | 437    | 263                    | 275    |
| VALLE D'AOSTA         |                            |        |                        |        |                                 |        |                        |        |
| LOMBARDIA             | 1.541                      | 3.954  | 1.284                  | 2.135  | 3.015                           | 2.987  | 1.589                  | 1.613  |
| PROV. AUTON. BOLZANO  |                            |        | 83                     | 79     |                                 |        | 22                     | 94     |
| PROV. AUTON. TRENTO   | 34                         | 62     | 194                    | 193    |                                 |        | 40                     | 42     |
| VENETO                | 761                        | 3.906  | 1.228                  | 1.434  | 872                             | 2.349  | 1.700                  | 1.796  |
| FRIULI VENEZIA GIULIA | 612                        | 3.098  | 417                    | 1.259  | 123                             | 118    | 363                    | 530    |
| LIGURIA               | 266                        | 774    | 595                    | 690    | 123                             | 117    | 51                     | 47     |
| EMILIA ROMAGNA        | 682                        | 1.734  | 1.173                  | 1.924  | 801                             | 797    | 225                    | 233    |
| TOSCANA               | 674                        | 1.458  | 920                    | 990    | 276                             | 535    | 784                    | 753    |
| UMBRIA                | 73                         | 76     | 173                    | 169    | 15                              | 21     |                        |        |
| MARCHE                | 175                        | 255    | 261                    | 711    | 124                             | 204    | 79                     | 74     |
| LAZIO                 | 885                        | 1.352  | 230                    | 294    | 198                             | 217    | 37                     | 46     |
| ABRUZZO               |                            |        |                        |        |                                 |        |                        |        |
| MOLISE                | 17                         | 17     | 87                     | 87     |                                 |        |                        |        |
| CAMPANIA              | 338                        | 790    | 527                    | 775    | 445                             | 155    | 149                    | 134    |
| PUGLIA                | 79                         | 292    | 1.311                  | 756    | 237                             | 342    | 812                    | 733    |
| BASILICATA            |                            |        | 76                     | 77     | 330                             | 270    | 36                     | 36     |
| CALABRIA              | 22                         | 441    | 85                     | 85     | 9                               | 7      | 374                    | 368    |
| SICILIA               | 95                         | 972    | 364                    | 837    | 10                              | 14     | 174                    | 775    |
| SARDEGNA              | 10                         | 10     | 55                     | 45     | 44                              | 44     | 195                    | 176    |
| ITALIA                | 7.500                      | 21.898 | 9.918                  | 13.549 | 7.081                           | 8.614  | 6.893                  | 7.725  |

SISTEMA INFORMATIVO SANITARIO - MINISTERO DELLA SANITA'  
 DIPARTIMENTO DELLA PROGRAMMAZIONE  
 FLUSSI INFORMATIVI DELLE UNITA' SANITARIE LOCALI E DELLE AZIENDE OSPEDALIERE

APPARECCHIATURE TECNICO BIOMEDICHE DI DIAGNOSI E CURA PRESENTI NELLE STRUTTURE SANITARIE PUBBLICHE EXTRAOSPEDALIERE

ANNO 1998

| REGIONE               | CIP | ECT | TAC | EMD | AME | MON | TOP | GRD | VPO | PRD | TTE | AIC | GCC | ANS | LSC | GCD |
|-----------------------|-----|-----|-----|-----|-----|-----|-----|-----|-----|-----|-----|-----|-----|-----|-----|-----|
| PIEMONTE              |     | 23  | 1   | 73  | 8   | 26  | 1   | 79  |     | 4   | 18  | 7   |     |     | 43  | 5   |
| VALLE D'AOSTA         |     | 3   |     |     |     | 1   | 1   | 3   |     |     | 2   |     |     |     | 24  |     |
| LOMBARDIA             |     | 59  | 12  | 151 | 76  | 31  | 1   | 117 | 5   | 1   | 31  | 40  | 3   | 2   | 45  | 21  |
| PROV. AUTON. BOLZANO  |     | 1   |     |     |     | 4   |     | 11  |     |     |     |     |     |     | 10  |     |
| PROV. AUTON. TRENTO   |     | 2   |     |     |     | 3   | 5   |     | 27  |     |     |     |     |     | 44  |     |
| VENETO                | 3   | 22  |     | 4   | 11  | 14  | 13  | 51  | 72  | 3   | 7   | 4   |     |     | 45  | 1   |
| FRIULI VENEZIA GIULIA |     | 2   |     | 12  |     |     |     | 12  | 2   |     | 3   |     |     |     | 13  |     |
| LIGURIA               |     | 4   |     |     | 2   | 2   |     | 24  |     | 2   | 3   | 4   |     |     |     | 2   |
| EMILIA ROMAGNA        |     | 54  |     | 51  | 4   | 21  | 4   | 46  | 81  | 1   | 16  | 7   |     | 2   | 48  |     |
| TOSCANA               |     | 26  | 1   | 29  | 5   | 7   | 5   | 71  | 21  | 1   | 16  | 4   |     | 1   | 38  | 2   |
| UMBRIA                |     | 3   |     |     | 1   |     |     | 6   |     |     | 2   | 1   |     |     | 9   | 1   |
| MARCHE                |     | 35  | 2   |     | 7   | 47  | 9   | 45  | 10  | 3   | 21  | 14  |     | 6   | 21  | 4   |
| LAZIO                 |     | 27  |     |     | 25  | 30  | 1   | 74  | 1   |     | 21  | 28  | 3   |     | 42  | 22  |
| ABRUZZO               |     | 3   |     |     |     |     |     | 9   |     |     | 1   | 4   |     |     | 3   | 3   |
| MOLISE                |     |     |     |     |     |     |     | 2   |     |     | 1   |     |     |     |     |     |
| CAMPANIA              | 1   | 24  |     |     | 31  | 41  |     | 63  | 9   |     | 21  | 52  |     |     | 4   | 44  |
| PUGLIA                |     | 11  | 1   |     | 8   | 2   |     | 30  |     | 2   | 10  | 10  | 1   |     | 10  | 10  |
| BASILICATA            |     |     |     |     | 6   |     |     | 6   |     |     | 2   | 2   |     |     | 1   | 1   |
| CALABRIA              |     | 15  |     | 16  | 9   | 33  | 1   | 26  | 4   | 1   | 12  | 20  | 1   |     | 6   | 9   |
| SICILIA               | 1   | 17  |     |     | 16  | 2   | 2   | 51  |     | 1   | 22  | 14  |     | 1   | 20  | 20  |
| SARDEGNA              |     | 8   |     |     | 8   | 5   |     | 35  | 1   |     | 16  | 6   |     | 4   | 4   | 6   |
| ITALIA                | 5   | 339 | 17  | 336 | 217 | 269 | 43  | 761 | 233 | 19  | 225 | 217 | 8   | 16  | 430 | 151 |

CIP : Camera iperbarica ECT : Ecotomografo TAC : Tomografo assiale computerizzato EMD : Apparecchio per emodialisi AME : Analizzatore multiparametrico selettivo  
 MON : Monitor TOP : Tavolo operatorio GRD : Gruppo radiologico VPO : Ventilatore polmonare PRD : Apparecchio portatile per radioscopia  
 TTE : Tavolo telecomandato per apparecchio radiologico AIC : Analizzatore automatico per immunochimica GCC : Gamma camera computerizzata  
 ANS : Apparecchio per anestesia LSC : Lampada scialitica GCD : Contaglobuli automatico differenziale

SISTEMA INFORMATIVO SANITARIO - MINISTERO DELLA SANITA'  
 DIPARTIMENTO DELLA PROGRAMMAZIONE  
 FLUSSI INFORMATIVI DELLE UNITA' SANITARIE LOCALI E DELLE AZIENDE OSPEDALIERE

APPARECCHIATURE TECNICO BIOMEDICHE DI DIAGNOSI E CURA PRESENTI NELLE STRUTTURE SANITARIE PRIVATE ACCREDITATE EXTRAOSPEDALIERE

ANNO 1998

| REGIONE               | CIP | ECT | TAC | EMD | AME   | MON   | TRM | TOP | GRD   | VPO | PRD | ALI | TTE | AIC   | GCC | ANS | LSC | GCD   |
|-----------------------|-----|-----|-----|-----|-------|-------|-----|-----|-------|-----|-----|-----|-----|-------|-----|-----|-----|-------|
| PIEMONTE              |     | 46  | 6   |     | 22    | 36    | 3   | 2   | 61    | 5   | 2   | 1   | 22  | 17    | 1   | 3   | 7   | 16    |
| VALLE D'AOSTA         |     |     |     |     |       |       |     |     |       |     |     |     |     |       |     |     |     |       |
| LOMBARDIA             | 10  | 76  | 9   | 11  | 132   | 59    | 1   | 2   | 205   | 29  | 5   |     | 50  | 190   | 5   | 3   | 9   | 130   |
| PROV. AUTON. BOLZANO  | 1   | 1   |     | 20  | 4     | 12    | 1   |     | 1     | 1   |     |     | 3   | 7     | 1   |     | 1   | 5     |
| PROV. AUTON. TRENTO   |     |     |     |     |       |       |     |     |       |     |     |     |     |       |     |     |     |       |
| VENETO                | 8   | 62  | 7   |     | 63    | 42    | 24  | 16  | 135   | 7   | 4   |     | 15  | 80    | 16  | 9   | 11  | 51    |
| FRIULI VENEZIA GIULIA |     | 6   |     |     | 12    |       |     |     | 20    |     | 2   |     | 3   | 14    |     |     |     | 10    |
| LIGURIA               |     | 7   |     |     | 23    | 16    |     |     | 21    |     | 1   |     | 2   | 23    | 4   |     |     | 22    |
| EMILIA ROMAGNA        |     | 3   | 1   | 7   | 14    | 16    |     | 4   | 19    | 5   | 2   |     | 3   | 13    |     | 5   | 8   | 18    |
| TOSCANA               | 4   | 96  | 12  |     | 70    | 60    | 10  | 7   | 110   | 4   | 2   |     | 40  | 78    | 4   | 5   | 6   | 64    |
| UMBRIA                |     | 1   |     |     | 9     | 23    |     |     | 4     |     |     |     | 3   | 8     |     |     |     | 9     |
| MARCHE                |     | 19  | 2   |     | 28    | 21    | 2   | 6   | 20    | 3   | 2   |     | 5   | 42    | 1   | 6   | 7   | 29    |
| LAZIO                 |     | 119 | 11  |     | 207   | 96    | 4   | 7   | 237   | 7   | 8   |     | 63  | 217   | 43  | 6   | 20  | 191   |
| ABRUZZO               |     | 9   | 1   |     | 24    | 20    |     | 3   | 10    | 3   |     |     | 6   | 14    | 2   |     | 3   | 18    |
| MOLISE                |     | 3   | 1   | 12  | 1     | 10    | 1   | 3   | 1     | 4   | 1   |     | 1   | 2     | 1   | 3   | 4   | 2     |
| CAMPANIA              | 3   | 278 | 58  | 60  | 495   | 407   | 10  | 19  | 321   | 30  | 18  | 12  | 139 | 586   | 116 | 24  | 24  | 539   |
| PUGLIA                | 1   | 31  | 9   | 2   | 134   | 35    | 4   | 7   | 68    | 10  | 8   |     | 19  | 130   | 33  | 4   | 7   | 130   |
| BASILICATA            |     | 8   | 1   |     | 12    | 14    | 1   | 2   | 12    | 3   | 1   |     | 5   | 18    | 5   | 2   | 2   | 15    |
| CALABRIA              |     | 31  | 3   |     | 56    | 41    |     | 1   | 42    | 7   | 3   |     | 17  | 104   | 26  | 3   | 1   | 102   |
| SICILIA               | 1   | 90  | 18  | 360 | 365   | 130   | 1   | 25  | 182   | 17  | 13  | 4   | 75  | 327   | 95  | 20  | 50  | 467   |
| SARDEGNA              |     | 15  | 1   |     | 26    | 7     | 1   |     | 38    |     |     |     | 13  | 27    | 4   | 2   | 3   | 16    |
| ITALIA                | 28  | 901 | 140 | 472 | 1.697 | 1.045 | 63  | 104 | 1.507 | 135 | 72  | 17  | 484 | 1.897 | 357 | 95  | 163 | 1.834 |

CIP : Camera iperbarica ECT : Ecotomografo TAC : Tomografo assiale computerizzato EMD : Apparecchio per emodialisi AME : Analizzatore multiparametrico selettivo MON : Monitor  
 TRM : Tomografo a risonanza magnetica TOP : Tavolo operatorio GRD : Gruppo radiologico VPO : Ventilatore polmonare PRD : Apparecchio portatile per radioscopia  
 ALI : Acceleratore lineare TTE : Tavolo telecomandato per apparecchio radiologico AIC : Analizzatore automatico per immunochimica GCC : Gamma camera computerizzata  
 ANS : Apparecchio per anestesia LSC : Lampada scialitica GCD : Contaglobuli automatico differenziale

ISTITUTI O CENTRI DI RIABILITAZIONE

ANNO 1998

| REGIONE               | ISTITUTI PUBBLICI |                         |                            | ISTITUTI PRIVATI  |                         |                            |
|-----------------------|-------------------|-------------------------|----------------------------|-------------------|-------------------------|----------------------------|
|                       | ISTITUTI RILEVATI | POSTI LETTO             |                            | ISTITUTI RILEVATI | POSTI LETTO             |                            |
|                       |                   | ASSISTENZA RESIDENZIALE | ASSISTENZA SEMIRESIDENZIAL |                   | ASSISTENZA RESIDENZIALE | ASSISTENZA SEMIRESIDENZIAL |
| PIEMONTE              |                   |                         |                            | 8                 | 406                     | 42                         |
| LOMBARDIA             | 28                | 2.831                   | 247                        | 54                | 2.960                   | 1.191                      |
| PROV. AUTON. BOLZANO  |                   |                         |                            | 2                 | 80                      |                            |
| PROV. AUTON. TRENTO   | 2                 | 15                      |                            | 4                 | 62                      | 9                          |
| VENETO                | 1                 |                         | 30                         | 11                | 197                     | 375                        |
| FRIULI VENEZIA GIULIA | 2                 | 72                      |                            | 10                | 91                      | 345                        |
| LIGURIA               | 3                 | 30                      | 44                         | 10                | 242                     | 140                        |
| EMILIA ROMAGNA        |                   |                         |                            | 4                 | 421                     | 4                          |
| TOSCANA               | 75                | 123                     | 23                         | 36                | 703                     | 734                        |
| MARCHE                | 1                 |                         | 18                         | 24                | 641                     | 155                        |
| LAZIO                 | 5                 | 225                     | 136                        | 54                | 1.685                   | 2.029                      |
| ABRUZZO               |                   |                         |                            | 27                | 463                     | 450                        |
| MOLISE                | 1                 |                         |                            | 5                 | 73                      | 20                         |
| CAMPANIA              | 3                 | 27                      |                            | 121               | 1.231                   | 1.860                      |
| PUGLIA                | 27                |                         |                            | 30                | 921                     | 373                        |
| BASILICATA            | 1                 |                         |                            | 5                 | 878                     |                            |
| CALABRIA              | 4                 | 40                      | 10                         | 7                 | 710                     | 145                        |
| SICILIA               | 4                 |                         |                            | 56                | 869                     | 1.569                      |
| SARDEGNA              | 9                 | 37                      | 30                         | 46                | 212                     | 211                        |
| ITALIA                | 166               | 3.400                   | 538                        | 514               | 12.845                  | 9.652                      |

ISTITUTI O CENTRI DI RIABILITAZIONE - PERSONALE

ANNO 1998

| REGIONE               | ISTITUTI PUBBLICI |              |             |                 |              | ISTITUTI PRIVATI |              |              |                 |               |
|-----------------------|-------------------|--------------|-------------|-----------------|--------------|------------------|--------------|--------------|-----------------|---------------|
|                       | MEDICI            | TERAPISTI    | LOGOPEDISTI | ALTRO PERSONALE | TOTALE       | MEDICI           | TERAPISTI    | LOGOPEDISTI  | ALTRO PERSONALE | TOTALE        |
| PIEMONTE              |                   |              |             |                 |              | 46               | 147          | 20           | 282             | 495           |
| LOMBARDIA             | 333               | 324          | 4           | 3.714           | 4.375        | 442              | 1.130        | 112          | 3.167           | 4.851         |
| PROV. AUTON. BOLZANO  |                   |              |             |                 |              | 18               | 5            |              | 6               | 29            |
| PROV. AUTON. TRENTO   | 2                 | 2            |             | 21              | 25           | 10               | 10           |              | 66              | 86            |
| VENETO                | 7                 | 10           | 3           | 37              | 57           | 52               | 123          | 26           | 333             | 534           |
| FRIULI VENEZIA GIULIA | 12                | 18           |             | 44              | 74           | 43               | 82           | 13           | 281             | 419           |
| LIGURIA               | 8                 | 14           | 3           | 53              | 78           | 28               | 62           | 6            | 283             | 379           |
| EMILIA ROMAGNA        |                   |              |             |                 |              | 49               | 109          | 11           | 323             | 492           |
| TOSCANA               | 45                | 207          | 90          | 75              | 417          | 130              | 387          | 45           | 1.001           | 1.563         |
| MARCHE                | 2                 | 7            | 3           | 22              | 34           | 98               | 334          | 36           | 693             | 1.161         |
| LAZIO                 | 20                | 123          | 8           | 245             | 396          | 311              | 1.173        | 310          | 2.107           | 3.901         |
| ABRUZZO               |                   |              |             |                 |              | 158              | 428          | 52           | 477             | 1.115         |
| MOLISE                | 1                 | 5            | 3           | 5               | 14           | 27               | 63           | 4            | 52              | 146           |
| CAMPANIA              | 11                | 10           | 3           | 7               | 31           | 655              | 2.435        | 600          | 1.961           | 5.651         |
| PUGLIA                | 38                | 224          | 8           | 439             | 709          | 140              | 670          | 23           | 1.158           | 1.991         |
| BASILICATA            | 1                 | 5            |             | 3               | 9            | 46               | 168          | 8            | 798             | 1.020         |
| CALABRIA              | 11                | 68           | 4           | 151             | 234          | 34               | 78           | 19           | 1.011           | 1.142         |
| SICILIA               | 7                 | 29           | 14          | 36              | 86           | 178              | 656          | 161          | 1.551           | 2.546         |
| SARDEGNA              | 16                | 27           | 8           | 75              | 126          | 204              | 691          | 38           | 485             | 1.418         |
| <b>ITALIA</b>         | <b>514</b>        | <b>1.073</b> | <b>151</b>  | <b>4.927</b>    | <b>6.665</b> | <b>2.669</b>     | <b>8.751</b> | <b>1.484</b> | <b>16.035</b>   | <b>28.939</b> |

PERCENTUALE DI RILEVAZIONE PER GLI ISTITUTI PUBBLICI: 98,8%

PERCENTUALE DI RILEVAZIONE PER GLI ISTITUTI PRIVATI: 98,8%



SISTEMA INFORMATIVO SANITARIO - MINISTERO DELLA SANITA'  
 DIPARTIMENTO DELLA PROGRAMMAZIONE  
 FLUSSI INFORMATIVI DELLE UNITA' SANITARIE LOCALI E DELLE AZIENDE OSPEDALIERE

ATTIVITA' DI ASSISTENZA RIABILITATIVA

ANNO 1998

| REGIONE               | RIABILITAZIONE CARDIOLOGICA       |                                       |                                     | RIABILITAZIONE MOTORIA            |                                       |                                     | RIABILITAZIONE NEUROLOGICA        |                                       |                                     |
|-----------------------|-----------------------------------|---------------------------------------|-------------------------------------|-----------------------------------|---------------------------------------|-------------------------------------|-----------------------------------|---------------------------------------|-------------------------------------|
|                       | ASSISTENZA<br>RESIDENZIALE<br>(*) | ASSISTENZA<br>SEMIRESIDENZIALE<br>(*) | ASSISTENZA<br>AMBULATORIALE<br>(**) | ASSISTENZA<br>RESIDENZIALE<br>(*) | ASSISTENZA<br>SEMIRESIDENZIALE<br>(*) | ASSISTENZA<br>AMBULATORIALE<br>(**) | ASSISTENZA<br>RESIDENZIALE<br>(*) | ASSISTENZA<br>SEMIRESIDENZIALE<br>(*) | ASSISTENZA<br>AMBULATORIALE<br>(**) |
| PIEMONTE              |                                   |                                       |                                     | 405                               | 12                                    | 9.218                               | 210                               | 1                                     | 4.636                               |
| LOMBARDIA             | 629                               | 295                                   | 7.617                               | 4.760                             | 2.039                                 | 213.907                             | 2.609                             | 230                                   | 119.470                             |
| PROV. AUTON. BOLZANO  | 783                               |                                       | 2                                   | 235                               |                                       |                                     |                                   |                                       |                                     |
| PROV. AUTON. TRENTO   |                                   |                                       |                                     |                                   |                                       |                                     |                                   |                                       | 325                                 |
| VENETO                |                                   |                                       | 60                                  | 8                                 | 7                                     | 25.476                              | 48                                | 120                                   | 32.177                              |
| FRIULI VENEZIA GIULIA | 11                                | 8                                     | 872                                 | 983                               | 8                                     | 33.085                              | 459                               | 93                                    | 23.403                              |
| LIGURIA               |                                   |                                       |                                     | 434                               | 28                                    | 1.621                               | 159                               | 37                                    | 2.563                               |
| EMILIA ROMAGNA        | 45                                |                                       |                                     | 1.322                             | 109                                   | 17.878                              | 726                               | 312                                   | 11.797                              |
| TOSCANA               | 105                               |                                       | 373                                 | 1.619                             | 701                                   | 105.639                             | 1.708                             | 685                                   | 61.993                              |
| MARCHE                |                                   |                                       |                                     | 352                               | 13                                    | 98.493                              | 746                               | 105                                   | 95.605                              |
| LAZIO                 | 72                                | 12                                    |                                     | 899                               | 887                                   | 205.457                             | 2.551                             | 1.341                                 | 141.052                             |
| ABRUZZO               |                                   |                                       | 511                                 | 6                                 | 22                                    | 112.744                             | 34                                | 156                                   | 141.865                             |
| MOLISE                |                                   |                                       |                                     | 40                                |                                       | 6.941                               | 95                                |                                       | 10.060                              |
| CAMPANIA              |                                   | 78                                    | 10.156                              | 982                               | 754                                   | 163.939                             | 785                               | 1.252                                 | 309.655                             |
| PUGLIA                | 185                               |                                       |                                     | 1.465                             | 5                                     | 67.214                              | 1.891                             | 155                                   | 180.070                             |
| BASILICATA            |                                   |                                       |                                     | 23                                | 7                                     | 17.389                              | 32                                | 58                                    | 43.054                              |
| CALABRIA              |                                   |                                       |                                     | 294                               | 372                                   | 8.297                               | 563                               | 429                                   | 19.523                              |
| SICILIA               |                                   |                                       |                                     | 17                                | 133                                   | 47.604                              | 405                               | 691                                   | 106.023                             |
| SARDEGNA              | 1                                 |                                       | 324                                 | 20                                | 39                                    | 51.717                              | 187                               | 143                                   | 91.895                              |
| ITALIA                | 1.831                             | 393                                   | 19.915                              | 13.864                            | 5.136                                 | 1.186.619                           | 13.208                            | 5.808                                 | 1.395.166                           |

(\*) NUMERO DI UTENTI

(\*\*) NUMERO DI ACCESSI

SISTEMA INFORMATIVO SANITARIO - MINISTERO DELLA SANITA'  
 DIPARTIMENTO DELLA PROGRAMMAZIONE  
 FLUSSI INFORMATIVI DELLE UNITA' SANITARIE LOCALI E DELLE AZIENDE OSPEDALIERE

ATTIVITA' DI ASSISTENZA RIABILITATIVA

ANNO 1998

| REGIONE               | RIABILITAZIONE NEUROPSICHIATRICA INFANTILE |                                 |                               | ALTRA ATTIVITA' RIABILITATIVA |                                 |                               | TOTALE ATTIVITA' DI RIABILITAZIONE |                                 |                               |
|-----------------------|--|---------------------------------|-------------------------------|-------------------------------|---------------------------------|-------------------------------|------------------------------------|---------------------------------|-------------------------------|
|                       | ASSISTENZA RESIDENZIALE (*)                | ASSISTENZA SEMIRESIDENZIALE (*) | ASSISTENZA AMBULATORIALE (**) | ASSISTENZA RESIDENZIALE (*)   | ASSISTENZA SEMIRESIDENZIALE (*) | ASSISTENZA AMBULATORIALE (**) | ASSISTENZA RESIDENZIALE (*)        | ASSISTENZA SEMIRESIDENZIALE (*) | ASSISTENZA AMBULATORIALE (**) |
| PIEMONTE              | 102  | 4                               | 23.139                        | 427                           | 30                              | 3.862                         | 1.144                              | 47                              | 40.855                        |
| LOMBARDIA             | 411  | 889                             | 200.874                       | 9.034                         | 2.898                           | 48.238                        | 17.443                             | 6.351                           | 590.106                       |
| PROV. AUTON. BOLZANO  |  |                                 |                               | 156                           |                                 |                               | 1.174                              |                                 | 2                             |
| PROV. AUTON. TRENTO   |  |                                 |                               | 74                            | 12                              | 1.249                         | 74                                 | 12                              | 1.574                         |
| VENETO                | 68   | 311                             | 85.378                        | 25                            | 43                              | 10.502                        | 149                                | 481                             | 153.593                       |
| FRIULI VENEZIA GIULIA | 34   | 212                             | 39.184                        | 30                            | 51                              | 7.969                         | 1.517                              | 372                             | 104.513                       |
| LIGURIA               | 1.128                                      | 51                              | 13.114                        | 271                           | 772                             | 2.747                         | 1.992                              | 888                             | 20.045                        |
| EMILIA ROMAGNA        |  |                                 |                               | 530                           | 54                              | 852                           | 2.623                              | 475                             | 30.527                        |
| TOSCANA               | 132  | 118                             | 53.299                        | 744                           | 551                             | 35.327                        | 4.308                              | 2.055                           | 256.631                       |
| MARCHE                | 10   | 29                              | 35.423                        | 256                           | 65                              | 30.057                        | 1.364                              | 212                             | 259.578                       |
| LAZIO                 | 60   | 97                              | 121.881                       | 1.368                         | 949                             | 55.011                        | 4.950                              | 3.286                           | 523.401                       |
| ABRUZZO               | 4  | 22                              | 7.502                         | 106                           | 163                             | 78.258                        | 150                                | 363                             | 340.880                       |
| MOLISE                |  |                                 | 10.312                        | 80                            | 13                              | 12.013                        | 215                                | 13                              | 39.326                        |
| CAMPANIA              | 406  | 523                             | 348.296                       | 480                           | 1.161                           | 307.610                       | 2.653                              | 3.768                           | 1.139.656                     |
| PUGLIA                | 150  | 172                             | 135.347                       | 263                           | 16                              | 55.277                        | 3.954                              | 348                             | 437.908                       |
| BASILICATA            | 6  |                                 | 10.726                        | 728                           | 27                              | 16.965                        | 789                                | 92                              | 88.134                        |
| CALABRIA              |  | 2.570                           | 21.095                        | 585                           | 479                             | 50.437                        | 1.442                              | 3.850                           | 99.352                        |
| SICILIA               | 55   | 225                             | 112.304                       | 268                           | 421                             | 156.628                       | 745                                | 1.470                           | 422.559                       |
| SARDEGNA              | 4  | 8                               | 44.972                        | 195                           | 269                             | 42.574                        | 407                                | 459                             | 231.482                       |
| ITALIA                | 2.570                                      | 5.231                           | 1.262.846                     | 15.620                        | 7.974                           | 915.576                       | 47.093                             | 24.542                          | 4.780.122                     |

(\*) NUMERO DI UTENTI

(\*\*) NUMERO DI ACCESSI

# STRUTTURE DI RICOVERO PUBBLICHE E PRIVATE ACCREDITATE

## STRUTTURE DI RICOVERO E CURA

L'assistenza ospedaliera garantisce il ricovero presso gli ospedali pubblici e privati accreditati per la diagnosi e la cura delle malattie acute o di lunga durata che non possono essere affrontate ambulatorialmente o a domicilio.

Il Ministero della Sanità, nell'ambito del Sistema Informativo Sanitario, raccoglie dal 1989, informazioni sulla struttura e attività degli istituti di ricovero pubblici e privati (modelli HSP). In particolare sono rilevati:

- con cadenza annuale i dati anagrafici e le caratteristiche organizzative delle strutture di ricovero, nonché i relativi posti letto, previsti all'inizio dell'anno e le apparecchiature tecnico biomediche per la diagnosi e la cura.
- con cadenza trimestrale i dati di attività dei reparti presenti nelle strutture.

Dal 1994 il Ministero raccoglie inoltre, attraverso la scheda di dimissione ospedaliera (SDO), informazioni relative ad ogni paziente dimesso dagli istituti di ricovero pubblici e privati in tutto il territorio nazionale.

Dal 1999 i dati relativi all'attività delle strutture che venivano raccolti tramite i modelli HSP vengono sostituiti da elaborazioni della schede di dimissione ospedaliera.

La presente sezione contiene una serie di tavole elaborate dai modelli HSP relative a:

- le distribuzioni regionali :
  - del numero degli istituti di ricovero pubblici e privati per tipologia (aziende ospedaliere, istituti a gestione diretta, policlinici universitari, IRCCS, ospedali classificati o assimilati, istituti psichiatrici, presidi USL, Enti di ricerca);
  - delle caratteristiche organizzative delle strutture (presenza del dipartimento di emergenza, pronto soccorso, centro di rianimazione, centro dialisi, centro trasfusionale, ecc.);
  - delle apparecchiature tecnico biomediche di diagnosi e cura ;
  - dei posti letto previsti all'inizio dell'anno distinti per degenza ordinaria e day hospital e posti letto utilizzati dai reparti distinti per tipologia dell'istituto;
  - degli indicatori (posti letto per 1.000 abitanti, tasso di ospedalizzazione, tasso di utilizzo, degenza media ) calcolati separatamente per ricoveri acuti e non acuti nel settore pubblico e nel settore privato;
  - degli accessi al pronto soccorso nelle strutture pubbliche e private accreditate;
  - dell'attività per l'assistenza neonatale separatamente per le strutture pubbliche e per le private accreditate.
- le distribuzioni per disciplina:
  - dei posti letto utilizzati dai reparti e relativi indicatori di attività distinti per gli istituti pubblici e per i privati accreditati.
- serie dal 1995 al 1998 :
  - dei riepiloghi nazionali del numero delle strutture con relativi posti letto di degenza ordinaria e di day hospital (in assoluto e per 1.000 abitanti );

- dei riepiloghi nazionali dei posti letto utilizzati e dei relativi indicatori di attività distinti per ricoveri acuti e non acuti nel settore pubblico e nel settore privato.

Inoltre sono riportate delle elaborazioni della scheda di dimissione ospedaliera in regime ordinario relative a:

- ❑ la distribuzione dei dimessi, delle giornate di degenza e degenza media per cause di ricovero;
- ❑ la distribuzione per età dei dimessi per grandi gruppi di cause di ricovero;
- ❑ la distribuzione regionale dei dimessi e della degenza media per grandi gruppi di cause di ricovero;
- ❑ la distribuzione regionale dei dimessi per fasce di giornate di degenza.

Nel 1998 l'assistenza ospedaliera si è avvalsa di 1381 istituti di cura, di cui il 61,3% pubblici ed il rimanente 38,7% privati accreditati. Risulta confermato il trend decrescente del numero degli istituti, già evidenziatosi negli anni precedenti, effetto della riconversione e dell'accorpamento di molte strutture; infatti la diminuzione ha riguardato il solo settore pubblico passando da 1068 strutture del 1995 a 846 nel 1998 ( - 21 %).

Il 73% delle strutture è costituito da ospedali direttamente gestiti dalle Aziende USL, l'11% da Aziende Ospedaliere, ed il restante 16% dalle altre tipologie di ospedali pubblici. Continua il processo di riconversione degli ospedali psichiatrici residuali che risultano dimezzati rispetto all'anno 1997.

Il S.S.N. dispone di circa 311 mila posti letto per degenza ordinaria, di cui l'82% nelle strutture pubbliche e il 18% nelle private accreditate, e 22.700 posti per day hospital, quasi totalmente pubblici.

L'indicatore posti letto per 1.000 abitanti risulta sensibilmente diminuito in questi ultimi anni, attestandosi su un valore di 5,8. In particolare i posti letto dedicati all'attività per acuti sono 5,2 ogni 1.000 abitanti ancora in netto surplus rispetto allo standard previsto che è pari a 4,5 per 1.000 (L.382/96) .

La distribuzione dell'indicatore risulta piuttosto disomogenea a livello territoriale: le regioni che nel complesso si avvicinano allo standard sono il Piemonte e la Valle D'Aosta al Nord e la Calabria e la Sicilia al Sud.

La presenza di apparecchiature tecnico-biomediche risulta in aumento, rispetto all'anno precedente, nel settore pubblico, ma la disponibilità è fortemente variabile a livello regionale. Esistono 1,4 TAC ogni 100.000 abitanti con punte di 1,9 delle regioni Calabria e Friuli V. G. e valori inferiori all'1 per 100.000 nella regione Valle D'Aosta e nella Prov. Aut. Di Trento. Si evidenzia un incremento anche della RMN che passa da 198 unità del 1997 a 249 del 1998.

Nel complesso nel 1998 sono state effettuate nelle strutture pubbliche e private accreditate circa 79 milioni di giornate di degenza e un ammontare totale di ricoveri pari a quasi 9.600.000 .

Occorre prestare attenzione, nell'interpretazione delle tavole, alla copertura delle rilevazioni, che risulta variabile di anno in anno. Nell'ultima colonna delle tavole viene illustrata la percentuale di strutture rilevate ad indicazione del grado di copertura.

Nei reparti pubblici dedicati all'attività per acuti si evidenzia una diminuzione dei ricoveri e delle giornate di degenza. Dagli indicatori emerge un calo nel tasso di ospedalizzazione e della degenza media (pari nel 1998 a 7,4 giorni) e un leggero rialzo del tasso di utilizzo (78,2 %).

Nel settore privato accreditato il trend '95-'98 mostra un lieve incremento del numero di ricoveri ed una diminuzione delle giornate di degenza e della relativa degenza media (7,7 giorni).

Nei reparti dedicati all'attività di riabilitazione e lungodegenza si osserva una tendenza inversa tra istituti pubblici e istituti privati accreditati: nei primi si è verificata una decisa riduzione dei posti letto e delle giornate di degenza (con corrispondente dimezzamento della degenza media che passa da 77,6 giorni del 1995 a 33,4 del 1998), nei secondi si è verificato un aumento dei posti letto e delle giornate di degenza (e comunque la degenza media risulta diminuita da 49,2 giorni del 1995 a 39,2 del 1998).

A livello territoriale la maggiore variabilità si evidenzia nella distribuzione della degenza media e del tasso di ospedalizzazione. La degenza media delle strutture pubbliche per acuti passa da un minimo di 6,3 giorni della regione Puglia ad un massimo della regione Piemonte di 8,5; nelle strutture private accreditate la variabilità è più accentuata, si passa da 6,1 giorni della Lombardia a 15,7 della Prov. Aut. Di Bolzano. Su tale variabilità incide ovviamente la casistica trattata e le specialità presenti.

Le regioni Piemonte e Sardegna presentano valori dei tassi di ospedalizzazione nettamente al di sotto del livello standard poiché assumono rispettivamente 136,7 e 132,7 ricoveri per 1.000 abitanti (acuti); nelle regioni Puglia e Abruzzo al contrario si registrano valori elevati pari rispettivamente a 190,5 e a 192,5 ricoveri ogni 1.000 abitanti.

Esaminando i dati provenienti da elaborazioni delle SDO, si evidenzia che la quota maggiore di dimissione dai reparti di assistenza per acuti nell'anno 1998 è dovuta alle malattie del sistema circolatorio (15,4 % dei dimessi) così come la maggior parte delle giornate di degenza (18%), seguita dalle malattie dell'apparato digerente (10,8%), i traumatismi (9,8%) e i tumori (8,5%).

Se si analizzano le cause di ricovero per classi di età si evidenzia una preponderanza delle malattie respiratorie e dei traumatismi nelle età comprese tra 1 e 14 anni, dei traumatismi e delle complicazioni della gravidanza, del parto e del puerperio nelle età adulte, delle malattie del sistema circolatorio e dei tumori negli ultrasessantenni.

Le distribuzioni regionali dei dimessi per grandi gruppi di cause di ricovero mostrano ampia variabilità soprattutto per i tumori, le malattie del sistema circolatorio, le complicanze della gravidanza, del parto e del puerperio e i traumatismi.

Per i primi due gruppi le percentuali più elevate si osservano nelle regioni settentrionali e centrali del paese, con il massimo raggiunto dal Friuli V.G. per i tumori (11,4% di ricoveri) e dalla Toscana per le malattie afferenti al sistema circolatorio. La maggiore incidenza di tali patologie nelle popolazioni del Centro-Nord e la tendenza alla mobilità ospedaliera per patologie oncologiche contribuiscono alla spiegazione di tali differenze.

Le complicazioni della gravidanza, del parto e del puerperio, sono più rappresentate nelle regioni meridionali ad effetto della composizione per età della popolazione (più giovane al Sud) e della maggiore fecondità.

Per quanto riguarda i traumatismi la variabilità regionale non contrappone il Centro Nord al Meridione poiché i valori più elevati si riscontrano nelle regione Campania (13%) e nella Pr. Aut. di Bolzano (12.4%) mentre i valori più bassi in Piemonte (7,8%) e in Molise (7,7%).

Le degenze medie più elevate si riscontrano per i ricoveri dovuti a tumori, in particolare per i tumori maligni dello stomaco (16,9 gg), per i disturbi psichici (14,8 gg) e per le patologie dell'apparato respiratorio, in particolare le polmoniti ( 11,2 gg).

Particolare interesse ha rivestito in questi ultimi anni l'area dell'emergenza: circa il 28% degli ospedali pubblici risulta dotato nel 1998 di un dipartimento di emergenza e circa la metà del totale degli istituti di un centro di rianimazione. Il pronto soccorso è presente nel 90% circa degli ospedali.

Dai dati di attività delle strutture con pronto soccorso si evidenzia che nel 1998 ci sono stati circa 4 accessi ogni 10 abitanti; di questi il 25% è stato in seguito ricoverato. Quest'ultimo indicatore si presenta altamente variabile a livello territoriale: a fronte di una percentuale di ricovero pari al 14% registrato dal Piemonte esistono valori superiori al 40% nelle regioni Molise, Abruzzo e Puglia e 60% nella regione Basilicata. La Prov. Aut. di Trento si contraddistingue per un numero basso di accessi (9 su 100) e con una elevata percentuale di ricovero (91% ) .

I reparti direttamente collegati all'area dell'emergenza dispongono per il complesso degli istituti pubblici e privati accreditati di 3.375 posti letto di terapia intensiva (5,8 per 100.000 ab.), 1.356 posti letto di terapia intensiva neonatale (2,5 per 1.000 nati vivi), e 2.460 posti letto per unità coronarica (4,2 per 100.000 ab.).

**STRUTTURE DI RICOVERO  
PUBBLICHE E PRIVATE ACCREDITATE  
DATI DI STRUTTURA**



SISTEMA INFORMATIVO SANITARIO - MINISTERO DELLA SANITA'  
 DIPARTIMENTO DELLA PROGRAMMAZIONE  
 FLUSSI INFORMATIVI DELLE UNITA' SANITARIE LOCALI E DELLE AZIENDE OSPEDALIERE

STRUTTURE DI RICOVERO PUBBLICHE PER TIPO STRUTTURA

ANNO 1998

| REGIONE            | AZIENDE<br>OSPEDALIERE | OSPEDALI A<br>GESTIONE<br>DIRETTA | POLICLINICI<br>UNIVERSITARI | ISTITUTI A CARATTERE SCIENTIFICO |                    | OSPEDALI<br>CLASSIFICATI<br>O ASSIMILATI | ISTITUTI<br>PSICHIATRICI<br>RESIDUALI | ISTITUTI<br>PRESIDIO<br>DELLA USL | ENTI DI<br>RICERCA | TOTALE     |
|--------------------|------------------------|-----------------------------------|-----------------------------|----------------------------------|--------------------|--|---------------------------------------|-----------------------------------|--------------------|------------|
|                    |                        |                                   |                             | SEDE<br>CENTRALE/UNICA           | SEDI<br>DISTACCATE |  |                                       |                                   |                    |            |
| PIEMONTE           | 7                      | 40                                |                             |                                  | 2                  | 5  |                                       | 4                                 |                    | 58         |
| VALLE D'AOSTA      |                        | 1                                 |                             |                                  |                    |  |                                       |                                   |                    | 1          |
| LOMBARDIA          | 27                     | 20                                |                             | 13                               | 5                  | 6  | 3                                     | 2                                 |                    | 76         |
| PROV. AUT. BOLZANO |                        | 7                                 |                             |                                  |                    |  |                                       | 1                                 |                    | 8          |
| PROV. AUT. TRENTO  |                        | 11                                |                             |                                  |                    | 2  | 1                                     |                                   |                    | 14         |
| VENETO             | 2                      | 65                                |                             |                                  |                    | 8  |                                       | 4                                 |                    | 79         |
| FRIULI V. GIULIA   | 3                      | 13                                | 1                           | 2                                |                    | 1  |                                       |                                   |                    | 20         |
| LIGURIA            | 3                      | 19                                |                             | 2                                | 1                  | 2  | 2                                     |                                   |                    | 29         |
| EMILIA ROMAGNA     | 5                      | 41                                |                             | 1                                |                    |  |                                       | 1                                 |                    | 48         |
| TOSCANA            | 4                      | 32                                |                             | 1                                | 1                  |  |                                       |                                   | 1                  | 39         |
| UMBRIA             | 2                      | 9                                 |                             |                                  |                    |  |                                       |                                   |                    | 11         |
| MARCHE             | 4                      | 31                                |                             | 1                                | 2                  |  |                                       |                                   |                    | 38         |
| LAZIO              | 3                      | 61                                | 2                           | 4                                | 4                  | 8  | 2                                     | 3                                 |                    | 87         |
| ABRUZZO            |                        | 23                                |                             |                                  |                    |  |                                       |                                   |                    | 23         |
| MOLISE             |                        | 6                                 |                             | 1                                |                    |  |                                       |                                   |                    | 7          |
| CAMPANIA           | 7                      | 52                                | 2                           | 1                                | 1                  | 3  | 5                                     |                                   |                    | 71         |
| PUGLIA             | 6                      | 58                                |                             | 3                                | 1                  | 2  | 2                                     |                                   |                    | 72         |
| BASILICATA         | 2                      | 11                                |                             |                                  |                    |  |                                       |                                   |                    | 13         |
| CALABRIA           | 4                      | 33                                |                             |                                  | 1                  |  |                                       |                                   |                    | 38         |
| SICILIA            | 17                     | 55                                | 3                           | 1                                |                    | 1  | 1                                     |                                   |                    | 78         |
| SARDEGNA           | 1                      | 29                                | 2                           |                                  | 1                  | 1  | 2                                     |                                   |                    | 36         |
| <b>ITALIA</b>      | <b>97</b>              | <b>617</b>                        | <b>10</b>                   | <b>30</b>                        | <b>19</b>          | <b>39</b>                                | <b>18</b>                             | <b>15</b>                         | <b>1</b>           | <b>846</b> |

SISTEMA INFORMATIVO SANITARIO - MINISTERO DELLA SANITA'  
 DIPARTIMENTO DELLA PROGRAMMAZIONE  
 FLUSSI INFORMATIVI DELLE UNITA' SANITARIE LOCALI E DELLE AZIENDE OSPEDALIERE

CASE DI CURA (ACCREDITATE E NON)

ANNO 1998

| REGIONE               | CASE DI CURA PRIVATE |                 |            |
|-----------------------|----------------------|-----------------|------------|
|                       | ACCREDITATE          | NON ACCREDITATE | TOTALE     |
| PIEMONTE              | 38                   | 8               | 46         |
| LOMBARDIA             | 55                   | 11              | 66         |
| PROV. AUTON. BOLZANO  | 6                    | 3               | 9          |
| PROV. AUTON. TRENTO   | 5                    |                 | 5          |
| VENETO                | 17                   | 3               | 20         |
| FRIULI VENEZIA GIULIA | 5                    |                 | 5          |
| LIGURIA               | 4                    | 7               | 11         |
| EMILIA ROMAGNA        | 41                   | 6               | 47         |
| TOSCANA               | 28                   | 6               | 34         |
| UMBRIA                | 4                    |                 | 4          |
| MARCHE                | 13                   |                 | 13         |
| LAZIO                 | 100                  | 44              | 144        |
| ABRUZZO               | 11                   | 1               | 12         |
| MOLISE                | 2                    |                 | 2          |
| CAMPANIA              | 76                   | 6               | 82         |
| PUGLIA                | 31                   | 4               | 35         |
| BASILICATA            | 1                    |                 | 1          |
| CALABRIA              | 36                   |                 | 36         |
| SICILIA               | 49                   | 9               | 58         |
| SARDEGNA              | 13                   |                 | 13         |
| <b>ITALIA</b>         | <b>535</b>           | <b>108</b>      | <b>643</b> |

SISTEMA INFORMATIVO SANITARIO - MINISTERO DELLA SANITA'  
 DIPARTIMENTO DELLA PROGRAMMAZIONE  
 FLUSSI INFORMATIVI DELLE UNITA' SANITARIE LOCALI E DELLE AZIENDE OSPEDALIERE

STRUTTURE DI RICOVERO PUBBLICHE - SERVIZI PER LE EMERGENZE

ANNO 1998

| REGIONE               | DIPARTIMENTO DI EMERGENZA |                        | PRONTO SOCCORSO |                        | CENTRO DI RIANIMAZIONE |                        | AMBULANZE DI TIPO "A" |              | AMBULANZE PEDIATRICHE | AMBULANZE DI TIPO "B" | UNITA' MOBILI DI RIANIMAZIONE |
|-----------------------|---------------------------|------------------------|-----------------|------------------------|------------------------|------------------------|-----------------------|--------------|-----------------------|-----------------------|-------------------------------|
|                       | SERVIZI                   | % SUL TOTALE STRUTTURE | SERVIZI         | % SUL TOTALE STRUTTURE | SERVIZI                | % SUL TOTALE STRUTTURE | TOTALE                | % CON MEDICO |                       |                       |                               |
| PIEMONTE              | 31                        | 53,4                   | 47              | 81,0                   | 32                     | 55,2                   | 27                    | 33,3         |                       | 63                    | 31                            |
| VALLE D'AOSTA         | 1                         | 100,0                  | 1               | 100,0                  | 1                      | 100,0                  | 32                    | 9,4          | 1                     | 8                     | 5                             |
| LOMBARDIA             | 29                        | 38,2                   | 67              | 88,2                   | 44                     | 57,9                   | 190                   | 10,5         | 9                     | 116                   | 50                            |
| PROV. AUTON. BOLZANO  |                           |                        | 7               | 87,5                   | 5                      | 62,5                   | 2                     | 50,0         |                       | 16                    | 2                             |
| PROV. AUTON. TRENTO   | 1                         | 7,1                    | 13              | 92,9                   | 2                      | 14,3                   | 2                     |              |                       | 24                    | 1                             |
| VENETO                | 40                        | 50,6                   | 77              | 97,5                   | 70                     | 88,6                   | 116                   | 19,8         | 3                     | 149                   | 31                            |
| FRIULI VENEZIA GIULIA | 10                        | 50,0                   | 16              | 80,0                   | 11                     | 55,0                   | 39                    | 15,4         | 1                     | 28                    | 9                             |
| LIGURIA               | 6                         | 20,7                   | 23              | 79,3                   | 10                     | 34,5                   | 6                     | 16,7         |                       | 30                    | 3                             |
| EMILIA ROMAGNA        | 20                        | 41,7                   | 43              | 89,6                   | 23                     | 47,9                   | 95                    | 31,6         |                       | 56                    | 32                            |
| TOSCANA               | 21                        | 53,8                   | 34              | 87,2                   | 26                     | 66,7                   | 89                    | 28,1         | 2                     | 93                    | 9                             |
| UMBRIA                | 4                         | 36,4                   | 9               | 81,8                   | 6                      | 54,5                   | 14                    | 35,7         |                       | 20                    | 6                             |
| MARCHE                | 10                        | 26,3                   | 35              | 92,1                   | 14                     | 36,8                   | 33                    | 30,3         |                       | 40                    | 14                            |
| LAZIO                 | 18                        | 20,7                   | 76              | 87,4                   | 33                     | 37,9                   | 61                    | 1,6          | 1                     | 98                    | 30                            |
| ABRUZZO               | 7                         | 30,4                   | 21              | 91,3                   | 14                     | 60,9                   | 21                    | 57,1         | 3                     | 35                    | 14                            |
| MOLISE                | 2                         | 28,6                   | 6               | 85,7                   | 5                      | 71,4                   | 5                     | 40,0         |                       | 18                    | 4                             |
| CAMPANIA              | 12                        | 16,9                   | 62              | 87,3                   | 40                     | 56,3                   | 47                    | 29,8         | 3                     | 114                   | 22                            |
| PUGLIA                | 5                         | 6,9                    | 67              | 93,1                   | 16                     | 22,2                   | 41                    | 14,6         | 2                     | 114                   | 23                            |
| BASILICATA            |                           |                        | 12              | 92,3                   | 4                      | 30,8                   | 9                     |              |                       | 19                    | 8                             |
| CALABRIA              | 3                         | 7,9                    | 33              | 86,8                   | 10                     | 26,3                   | 47                    | 29,8         | 1                     | 41                    | 24                            |
| SICILIA               | 14                        | 17,9                   | 73              | 93,6                   | 30                     | 38,5                   | 64                    | 10,9         | 3                     | 124                   | 34                            |
| SARDEGNA              | 1                         | 2,8                    | 27              | 75,0                   | 14                     | 38,9                   | 14                    | 7,1          | 1                     | 32                    | 13                            |
| ITALIA                | 235                       | 27,8                   | 749             | 88,5                   | 410                    | 48,5                   | 954                   | 19,9         | 30                    | 1.238                 | 365                           |

SISTEMA INFORMATIVO SANITARIO - MINISTERO DELLA SANITA'  
 DIPARTIMENTO DELLA PROGRAMMAZIONE  
 FLUSSI INFORMATIVI DELLE UNITA' SANITARIE LOCALI E DELLE AZIENDE OSPEDALIERE

CASE DI CURA ACCREDITATE - SERVIZI PER LE EMERGENZE

ANNO 1998

| REGIONE               | DIPARTIMENTO DI EMERGENZA |                        | PRONTO SOCCORSO |                        | CENTRO DI RIANIMAZIONE |                        | AMBULANZE DI TIPO "A" |              | AMBULANZE PEDIATRICHE | AMBULANZE DI TIPO "B" | UNITA' MOBILI DI RIANIMAZIONE |
|-----------------------|---------------------------|------------------------|-----------------|------------------------|------------------------|------------------------|-----------------------|--------------|-----------------------|-----------------------|-------------------------------|
|                       | SERVIZI                   | % SUL TOTALE STRUTTURE | SERVIZI         | % SUL TOTALE STRUTTURE | SERVIZI                | % SUL TOTALE STRUTTURE | TOTALE                | % CON MEDICO |                       |                       |                               |
| PIEMONTE              |                           |                        |                 |                        | 1                      | 2,6                    |                       |              |                       |                       |                               |
| LOMBARDIA             | 5                         | 9,1                    | 12              | 21,8                   | 7                      | 12,7                   | 4                     |              |                       | 1                     | 6                             |
| PROV. AUTON. BOLZANO  | 1                         | 16,7                   | 1               | 16,7                   | 1                      | 16,7                   |                       |              | 1                     |                       |                               |
| PROV. AUTON. TRENTO   |                           |                        |                 |                        |                        |                        |                       |              |                       |                       |                               |
| VENETO                | 3                         | 17,6                   | 8               | 47,1                   | 8                      | 47,1                   |                       |              |                       | 2                     |                               |
| FRIULI VENEZIA GIULIA |                           |                        | 1               | 20,0                   |                        |                        | 1                     |              |                       | 1                     |                               |
| LIGURIA               |                           |                        |                 |                        | 1                      | 25,0                   |                       |              |                       |                       |                               |
| EMILIA ROMAGNA        |                           |                        | 1               | 2,4                    | 3                      | 7,3                    | 2                     |              |                       |                       |                               |
| TOSCANA               |                           |                        | 2               | 7,1                    |                        |                        |                       |              |                       |                       |                               |
| UMBRIA                |                           |                        |                 |                        |                        |                        |                       |              |                       |                       |                               |
| MARCHE                |                           |                        | 4               | 30,8                   | 1                      | 7,7                    |                       |              |                       |                       |                               |
| LAZIO                 | 1                         | 1,0                    | 4               | 4,0                    | 2                      | 2,0                    | 2                     | 100,0        |                       | 8                     | 3                             |
| ABRUZZO               |                           |                        |                 |                        |                        |                        | 1                     |              |                       | 3                     |                               |
| MOLISE                |                           |                        |                 |                        |                        |                        |                       |              |                       |                       |                               |
| CAMPANIA              | 4                         | 5,3                    | 20              | 26,3                   | 6                      | 7,9                    | 5                     | 40,0         |                       | 11                    | 2                             |
| PUGLIA                | 1                         | 3,2                    | 1               | 3,2                    | 1                      | 3,2                    |                       |              |                       | 4                     |                               |
| BASILICATA            |                           |                        |                 |                        |                        |                        |                       |              |                       |                       |                               |
| CALABRIA              |                           |                        | 3               | 8,3                    |                        |                        | 3                     | 100,0        |                       | 4                     | 3                             |
| SICILIA               | 3                         | 6,1                    | 2               | 4,1                    | 4                      | 8,2                    | 1                     |              |                       | 2                     |                               |
| SARDEGNA              | 1                         | 7,7                    |                 |                        | 1                      | 7,7                    |                       |              |                       |                       |                               |
| <b>ITALIA</b>         | <b>19</b>                 | <b>3,6</b>             | <b>59</b>       | <b>11,0</b>            | <b>36</b>              | <b>6,7</b>             | <b>19</b>             | <b>36,8</b>  | <b>1</b>              | <b>36</b>             | <b>14</b>                     |

SISTEMA INFORMATIVO SANITARIO - MINISTERO DELLA SANITA'  
 DIPARTIMENTO DELLA PROGRAMMAZIONE  
 FLUSSI INFORMATIVI DELLE UNITA' SANITARIE LOCALI E DELLE AZIENDE OSPEDALIERE

STRUTTURE DI RICOVERO PUBBLICHE - ALTRI SERVIZI

ANNO 1998

| REGIONE               | CENTRO TRASFUSIONALE |                           | CENTRO DI DIALISI |                           | OSPEDALIZZAZIONE DOMICILIARE |                           | POSTI IN<br>CAMERE<br>IPERBARICHE |
|-----------------------|----------------------|---------------------------|-------------------|---------------------------|------------------------------|---------------------------|-----------------------------------|
|                       | SERVIZI              | % SUL TOTALE<br>STRUTTURE | SERVIZI           | % SUL TOTALE<br>STRUTTURE | SERVIZI                      | % SUL TOTALE<br>STRUTTURE |                                   |
| PIEMONTE              | 24                   | 41,4                      | 30                | 51,7                      | 9                            | 15,5                      | 6                                 |
| VALLE D'AOSTA         | 1                    | 100,0                     | 1                 | 100,0                     |                              |                           |                                   |
| LOMBARDIA             | 43                   | 56,6                      | 42                | 55,3                      | 4                            | 5,3                       |                                   |
| PROV. AUTON. BOLZANO  | 3                    | 37,5                      | 5                 | 62,5                      | 2                            | 25,0                      |                                   |
| PROV. AUTON. TRENTO   | 2                    | 14,3                      | 6                 | 42,9                      | 1                            | 7,1                       |                                   |
| VENETO                | 40                   | 50,6                      | 75                | 94,9                      | 10                           | 12,7                      |                                   |
| FRIULI VENEZIA GIULIA | 10                   | 50,0                      | 13                | 65,0                      | 1                            | 5,0                       | 2                                 |
| LIGURIA               | 12                   | 41,4                      | 13                | 44,8                      | 3                            | 10,3                      | 1                                 |
| EMILIA ROMAGNA        | 14                   | 29,2                      | 34                | 70,8                      | 5                            | 10,4                      | 17                                |
| TOSCANA               | 31                   | 79,5                      | 34                | 87,2                      | 6                            | 15,4                      | 21                                |
| UMBRIA                | 7                    | 63,6                      | 9                 | 81,8                      | 1                            | 9,1                       |                                   |
| MARCHE                | 14                   | 36,8                      | 20                | 52,6                      | 1                            | 2,6                       |                                   |
| LAZIO                 | 31                   | 35,6                      | 33                | 37,9                      | 4                            | 4,6                       | 6                                 |
| ABRUZZO               | 12                   | 52,2                      | 16                | 69,6                      |                              |                           |                                   |
| MOLISE                | 4                    | 57,1                      | 6                 | 85,7                      |                              |                           | 5                                 |
| CAMPANIA              | 21                   | 29,6                      | 23                | 32,4                      | 6                            | 8,5                       | 35                                |
| PUGLIA                | 31                   | 43,1                      | 37                | 51,4                      | 2                            | 2,8                       | 15                                |
| BASILICATA            | 4                    | 30,8                      | 6                 | 46,2                      |                              |                           |                                   |
| CALABRIA              | 12                   | 31,6                      | 29                | 76,3                      | 2                            | 5,3                       | 12                                |
| SICILIA               | 32                   | 41,0                      | 28                | 35,9                      | 5                            | 6,4                       | 44                                |
| SARDEGNA              | 12                   | 33,3                      | 15                | 41,7                      | 3                            | 8,3                       | 28                                |
| ITALIA                | 360                  | 42,6                      | 475               | 56,1                      | 65                           | 7,7                       | 192                               |

SISTEMA INFORMATIVO SANITARIO - MINISTERO DELLA SANITA'  
 DIPARTIMENTO DELLA PROGRAMMAZIONE  
 FLUSSI INFORMATIVI DELLE UNITA' SANITARIE LOCALI E DELLE AZIENDE OSPEDALIERE

CASE DI CURA ACCREDITATE - ALTRI SERVIZI

ANNO 1998

| REGIONE               | CENTRO TRASFUSIONALE |                           | CENTRO DI DIALISI |                           | OSPEDALIZZAZIONE DOMICILIARE |                           | POSTI IN<br>CAMERE<br>IPERBARICHE |
|-----------------------|----------------------|---------------------------|-------------------|---------------------------|------------------------------|---------------------------|-----------------------------------|
|                       | SERVIZI              | % SUL TOTALE<br>STRUTTURE | SERVIZI           | % SUL TOTALE<br>STRUTTURE | SERVIZI                      | % SUL TOTALE<br>STRUTTURE |                                   |
| PIEMONTE              |                      |                           |                   |                           | 1                            | 2,6                       |                                   |
| LOMBARDIA             | 1                    | 1,8                       | 3                 | 5,5                       |                              |                           | 50                                |
| PROV. AUTON. BOLZANO  |                      |                           |                   |                           |                              |                           |                                   |
| PROV. AUTON. TRENTO   |                      |                           |                   |                           | 1                            | 20,0                      |                                   |
| VENETO                | 8                    | 47,1                      | 8                 | 47,1                      |                              |                           |                                   |
| FRIULI VENEZIA GIULIA |                      |                           |                   |                           |                              |                           |                                   |
| LIGURIA               |                      |                           |                   |                           |                              |                           |                                   |
| EMILIA ROMAGNA        |                      |                           | 3                 | 7,3                       |                              |                           | 22                                |
| TOSCANA               | 1                    | 3,6                       |                   |                           |                              |                           |                                   |
| UMBRIA                |                      |                           |                   |                           |                              |                           |                                   |
| MARCHE                |                      |                           |                   |                           |                              |                           |                                   |
| LAZIO                 | 1                    | 1,0                       | 13                | 13,0                      |                              |                           |                                   |
| ABRUZZO               |                      |                           | 2                 | 18,2                      |                              |                           |                                   |
| MOLISE                |                      |                           |                   |                           |                              |                           |                                   |
| CAMPANIA              |                      |                           | 6                 | 7,9                       |                              |                           | 11                                |
| PUGLIA                |                      |                           | 3                 | 9,7                       |                              |                           | 13                                |
| BASILICATA            |                      |                           |                   |                           |                              |                           |                                   |
| CALABRIA              |                      |                           | 1                 | 2,8                       |                              |                           | 5                                 |
| SICILIA               |                      |                           | 1                 | 2,0                       |                              |                           | 25                                |
| SARDEGNA              |                      |                           | 3                 | 23,1                      |                              |                           | 9                                 |
| <b>ITALIA</b>         | <b>11</b>            | <b>2,1</b>                | <b>43</b>         | <b>8,0</b>                | <b>2</b>                     | <b>0,4</b>                | <b>135</b>                        |

SISTEMA INFORMATIVO SANITARIO - MINISTERO DELLA SANITA'  
 DIPARTIMENTO DELLA PROGRAMMAZIONE  
 FLUSSI INFORMATIVI DELLE UNITA' SANITARIE LOCALI E DELLE AZIENDE OSPEDALIERE

APPARECCHIATURE TECNICO BIOMEDICHE DI DIAGNOSI E CURA PRESENTI NELLE STRUTTURE DI RICOVERO PUBBLICHE

ANNO 1998

| REGIONE               | CIP | ECT   | TAC | EMD   | AME   | MON    | TRM | TOP   | GRD   | VPO   | PRD   | ALI | TTE   | AIC   | GCC | ANS   | LSC    | GCD   |
|-----------------------|-----|-------|-----|-------|-------|--------|-----|-------|-------|-------|-------|-----|-------|-------|-----|-------|--------|-------|
| PIEMONTE              | 1   | 437   | 49  | 791   | 191   | 1.519  | 12  | 398   | 361   | 426   | 179   | 13  | 140   | 268   | 29  | 480   | 661    | 103   |
| VALLE D'AOSTA         |     | 25    | 1   | 25    | 7     | 92     |     | 18    | 16    | 43    | 8     |     | 8     | 17    | 1   | 13    | 70     | 2     |
| LOMBARDIA             |     | 1.070 | 115 | 1.539 | 516   | 3.919  | 26  | 1.021 | 894   | 1.261 | 400   | 28  | 316   | 438   | 76  | 1.055 | 1.973  | 221   |
| PROV. AUTON. BOLZANO  |     | 85    | 6   | 82    | 17    | 375    | 1   | 95    | 35    | 160   | 22    |     | 15    | 7     | 5   | 99    | 215    | 13    |
| PROV. AUTON. TRENTO   |     | 67    | 4   | 167   | 34    | 286    | 2   | 103   | 48    | 231   | 18    | 2   | 13    | 53    | 1   | 55    | 246    | 12    |
| VENETO                |     | 557   | 61  | 792   | 222   | 2.181  | 23  | 849   | 433   | 1.026 | 207   | 19  | 109   | 271   | 26  | 633   | 1.425  | 95    |
| FRIULI VENEZIA GIULIA | 2   | 152   | 20  | 267   | 72    | 548    | 6   | 242   | 110   | 321   | 64    | 9   | 39    | 75    | 7   | 150   | 444    | 40    |
| LIGURIA               | 1   | 191   | 22  | 322   | 87    | 861    | 5   | 232   | 190   | 266   | 107   | 6   | 53    | 114   | 23  | 258   | 261    | 52    |
| EMILIA ROMAGNA        | 1   | 578   | 46  | 734   | 237   | 1.969  | 9   | 636   | 458   | 1.392 | 169   | 5   | 146   | 354   | 32  | 562   | 1.116  | 72    |
| TOSCANA               | 4   | 549   | 45  | 779   | 185   | 1.672  | 18  | 499   | 355   | 642   | 138   | 13  | 139   | 333   | 32  | 450   | 954    | 98    |
| UMBRIA                |     | 110   | 11  | 186   | 46    | 415    | 2   | 120   | 116   | 146   | 43    | 3   | 24    | 60    | 4   | 130   | 219    | 23    |
| MARCHE                |     | 202   | 19  | 322   | 71    | 717    | 7   | 171   | 197   | 165   | 76    | 1   | 63    | 130   | 14  | 173   | 311    | 59    |
| LAZIO                 | 2   | 451   | 57  | 479   | 128   | 1.370  | 17  | 410   | 409   | 667   | 181   | 13  | 108   | 174   | 34  | 454   | 534    | 121   |
| ABRUZZO               |     | 67    | 14  | 171   | 40    | 254    | 3   | 113   | 88    | 299   | 38    | 1   | 20    | 48    | 9   | 93    | 106    | 28    |
| MOLISE                | 1   | 38    | 4   | 75    | 23    | 77     | 1   | 38    | 32    | 36    | 13    |     | 13    | 17    | 6   | 30    | 50     | 11    |
| CAMPANIA              | 10  | 320   | 39  | 229   | 140   | 1.309  | 12  | 380   | 276   | 461   | 167   | 7   | 103   | 182   | 27  | 410   | 440    | 118   |
| PUGLIA                | 4   | 367   | 40  | 739   | 251   | 953    | 11  | 286   | 300   | 521   | 172   | 4   | 132   | 255   | 27  | 328   | 491    | 129   |
| BASILICATA            |     | 40    | 6   | 135   | 17    | 114    | 2   | 63    | 38    | 45    | 24    |     | 28    | 28    | 3   | 28    | 89     | 22    |
| CALABRIA              | 1   | 146   | 22  | 341   | 63    | 450    | 4   | 155   | 132   | 145   | 57    | 2   | 67    | 75    | 11  | 176   | 254    | 61    |
| SICILIA               | 10  | 389   | 33  | 330   | 158   | 1.546  | 5   | 438   | 298   | 457   | 203   | 6   | 136   | 188   | 40  | 509   | 656    | 140   |
| SARDEGNA              | 3   | 155   | 15  | 248   | 84    | 606    | 5   | 126   | 114   | 237   | 58    | 1   | 48    | 76    | 17  | 124   | 189    | 46    |
| ITALIA                | 40  | 5.996 | 629 | 8.753 | 2.589 | 21.233 | 171 | 6.393 | 4.900 | 8.947 | 2.344 | 133 | 1.720 | 3.163 | 424 | 6.210 | 10.704 | 1.466 |

CIP : Camera iperbarica ECT : Ecotomografo TAC : Tomografo assiale computerizzato EMD : Apparecchio per emodialisi AME : Analizzatore multiparametrico selettivo MON : Monitor  
 TRM : Tomografo a risonanza magnetica TOP : Tavolo operatorio GRD : Gruppo radiologico VPO : Ventilatore polmonare PRD : Apparecchio portatile per radioscopia  
 ALI : Acceleratore lineare TTE : Tavolo telecomandato per apparecchio radiologico AIC : Analizzatore automatico per immunochimica GCC : Gamma camera computerizzata  
 ANS : Apparecchio per anestesia LSC : Lampada scialitica GCD : Contaglobuli automatico differenziale

SISTEMA INFORMATIVO SANITARIO - MINISTERO DELLA SANITA'  
 DIPARTIMENTO DELLA PROGRAMMAZIONE  
 FLUSSI INFORMATIVI DELLE UNITA' SANITARIE LOCALI E DELLE AZIENDE OSPEDALIERE

APPARECCHIATURE TECNICO BIOMEDICHE DI DIAGNOSI E CURA PRESENTI NELLE CASE DI CURA ACCREDITATE

ANNO 1998

| REGIONE               | CIP       | ECT        | TAC        | EMD          | AME        | MON          | TRM       | TOP        | GRD        | VPO        | PRD        | ALI       | TTE        | AIC        | GCC       | ANS          | LSC          | GCD        |
|-----------------------|-----------|------------|------------|--------------|------------|--------------|-----------|------------|------------|------------|------------|-----------|------------|------------|-----------|--------------|--------------|------------|
| PIEMONTE              |           | 35         | 7          |              | 16         | 109          | 3         | 37         | 59         | 22         | 21         |           | 23         | 22         |           | 34           | 39           | 25         |
| LOMBARDIA             | 5         | 146        | 36         | 85           | 72         | 564          | 21        | 215        | 165        | 186        | 80         | 9         | 63         | 60         | 8         | 223          | 315          | 66         |
| PROV. AUTON. BOLZANO  |           | 5          | 1          |              | 2          | 9            | 1         | 7          | 10         |            | 2          |           | 5          | 1          | 1         | 5            | 8            | 2          |
| PROV. AUTON. TRENTO   |           | 6          |            |              | 2          | 2            |           | 4          | 8          | 2          | 2          |           | 1          | 2          |           | 2            | 4            | 3          |
| VENETO                |           | 25         | 5          |              | 6          | 37           | 3         | 33         | 27         | 19         | 12         |           | 13         | 18         |           | 29           | 34           | 15         |
| FRIULI VENEZIA GIULIA |           | 11         | 3          |              | 4          | 22           |           | 14         | 18         | 5          | 8          |           | 6          | 9          |           | 14           | 13           | 8          |
| LIGURIA               |           | 6          | 1          |              | 1          | 6            |           | 6          | 4          | 9          | 2          |           | 3          | 1          |           | 5            | 7            | 2          |
| EMILIA ROMAGNA        | 2         | 57         | 16         | 20           | 19         | 188          | 9         | 75         | 88         | 91         | 36         | 1         | 39         | 33         | 3         | 85           | 85           | 33         |
| TOSCANA               |           | 34         | 2          |              | 14         | 86           | 1         | 46         | 29         | 48         | 22         | 1         | 16         | 7          | 3         | 53           | 55           | 16         |
| UMBRIA                |           | 5          | 2          |              | 3          | 21           |           | 13         | 4          | 3          | 5          |           | 3          | 2          | 2         | 12           | 16           | 7          |
| MARCHE                |           | 30         | 3          |              | 10         | 41           |           | 23         | 23         | 18         | 12         |           | 12         | 11         | 3         | 24           | 28           | 12         |
| LAZIO                 |           | 71         | 22         | 413          | 34         | 237          | 10        | 77         | 141        | 49         | 58         | 2         | 50         | 40         | 6         | 90           | 113          | 70         |
| ABRUZZO               |           | 10         | 2          |              | 2          | 17           | 2         | 8          | 11         | 4          | 4          |           | 5          | 6          |           | 8            | 9            | 4          |
| MOLISE                |           | 3          | 2          |              |            | 5            |           | 4          | 2          | 2          | 2          |           | 2          | 1          |           | 4            | 5            | 2          |
| CAMPANIA              | 5         | 116        | 31         | 110          | 33         | 255          | 7         | 144        | 93         | 101        | 51         | 4         | 45         | 47         | 13        | 171          | 180          | 64         |
| PUGLIA                | 1         | 62         | 16         | 375          | 21         | 143          | 10        | 44         | 56         | 35         | 22         | 2         | 42         | 23         | 3         | 48           | 61           | 25         |
| BASILICATA            |           | 1          | 1          |              |            |              |           | 2          | 1          | 2          | 1          |           | 1          |            |           | 2            | 2            |            |
| CALABRIA              | 1         | 65         | 18         | 11           | 16         | 126          | 3         | 58         | 41         | 40         | 23         | 1         | 29         | 20         | 4         | 72           | 77           | 30         |
| SICILIA               | 3         | 58         | 21         | 14           | 32         | 172          | 6         | 118        | 86         | 107        | 41         | 1         | 36         | 23         | 10        | 129          | 142          | 42         |
| SARDEGNA              | 2         | 30         | 6          | 78           | 10         | 30           | 2         | 28         | 20         | 15         | 11         |           | 10         | 9          | 2         | 27           | 33           | 16         |
| <b>ITALIA</b>         | <b>19</b> | <b>776</b> | <b>195</b> | <b>1.106</b> | <b>297</b> | <b>2.070</b> | <b>78</b> | <b>956</b> | <b>886</b> | <b>758</b> | <b>415</b> | <b>21</b> | <b>404</b> | <b>335</b> | <b>58</b> | <b>1.037</b> | <b>1.226</b> | <b>442</b> |

CIP : Camera iperbarica ECT : Ecotomografo TAC : Tomografo assiale computerizzato EMD : Apparecchio per emodialisi AME : Analizzatore multiparametrico selettivo MON : Monitor  
 TRM : Tomografo a risonanza magnetica TOP : Tavolo operatorio GRD : Gruppo radiologico VPO : Ventilatore polmonare PRD : Apparecchio portatile per radioscopia  
 ALI : Acceleratore lineare TTE : Tavolo telecomandato per apparecchio radiologico AIC : Analizzatore automatico per immunochimica GCC : Gamma camera computerizzata  
 ANS : Apparecchio per anestesia LSC : Lampada scialitica GCD : Contaglobuli automatico differenziale



SISTEMA INFORMATIVO SANITARIO - MINISTERO DELLA SANITA'  
 DIPARTIMENTO DELLA PROGRAMMAZIONE  
 FLUSSI INFORMATIVI DELLE UNITA' SANITARIE LOCALI E DELLE AZIENDE OSPEDALIERE

APPARECCHIATURE TECNICO BIOMEDICHE DI DIAGNOSI E CURA PRESENTI NELLE STRUTTURE DI RICOVERO PUBBLICHE  
 E NELLE CASE DI CURA ACCREDITATE - INDICATORI PER 1.000.000 DI ABITANTI

ANNO 1998

| REGIONE               | STRUTTURE PUBBLICHE |       |     |     |      | CASE DI CURA ACCREDITATE |      |     |     |     |
|-----------------------|---------------------|-------|-----|-----|------|--------------------------|------|-----|-----|-----|
|                       | TAC                 | EMD   | TRM | ALI | GCC  | TAC                      | EMD  | TRM | ALI | GCC |
| PIEMONTE              | 11,4                | 184,3 | 2,8 | 3,0 | 6,8  | 1,6                      |      | 0,7 |     |     |
| VALLE D'AOSTA         | 8,4                 | 209,0 |     |     | 8,4  |                          |      |     |     |     |
| LOMBARDIA             | 12,8                | 171,2 | 2,9 | 3,1 | 8,5  | 4,0                      | 9,5  | 2,3 | 1,0 | 0,9 |
| PROV. AUTON. BOLZANO  | 13,1                | 179,3 | 2,2 |     | 10,9 | 2,2                      |      | 2,2 |     | 2,2 |
| PROV. AUTON. TRENTO   | 8,6                 | 357,7 | 4,3 | 4,3 | 2,1  |                          |      |     |     |     |
| VENETO                | 13,6                | 177,2 | 5,1 | 4,3 | 5,8  | 1,1                      |      | 0,7 |     |     |
| FRIULI VENEZIA GIULIA | 16,9                | 225,4 | 5,1 | 7,6 | 5,9  | 2,5                      |      |     |     |     |
| LIGURIA               | 13,4                | 196,1 | 3,0 | 3,7 | 14,0 | 0,6                      |      |     |     |     |
| EMILIA ROMAGNA        | 11,7                | 186,0 | 2,3 | 1,3 | 8,1  | 4,1                      | 5,1  | 2,3 | 0,3 | 0,8 |
| TOSCANA               | 12,8                | 220,8 | 5,1 | 3,7 | 9,1  | 0,6                      |      | 0,3 | 0,3 | 0,9 |
| UMBRIA                | 13,2                | 223,6 | 2,4 | 3,6 | 4,8  | 2,4                      |      |     |     | 2,4 |
| MARCHE                | 13,1                | 221,9 | 4,8 | 0,7 | 9,6  | 2,1                      |      |     |     | 2,1 |
| LAZIO                 | 10,9                | 91,4  | 3,2 | 2,5 | 6,5  | 4,2                      | 78,8 | 1,9 | 0,4 | 1,1 |
| ABRUZZO               | 11,0                | 134,0 | 2,4 | 0,8 | 7,1  | 1,6                      |      | 1,6 |     |     |
| MOLISE                | 12,1                | 227,3 | 3,0 |     | 18,2 | 6,1                      |      |     |     |     |
| CAMPANIA              | 6,7                 | 39,5  | 2,1 | 1,2 | 4,7  | 5,3                      | 19,0 | 1,2 | 0,7 | 2,2 |
| PUGLIA                | 9,8                 | 180,7 | 2,7 | 1,0 | 6,6  | 3,9                      | 91,7 | 2,4 | 0,5 | 0,7 |
| BASILICATA            | 9,8                 | 221,2 | 3,3 |     | 4,9  | 1,6                      |      |     |     |     |
| CALABRIA              | 10,6                | 164,7 | 1,9 | 1,0 | 5,3  | 8,7                      | 5,3  | 1,4 | 0,5 | 1,9 |
| SICILIA               | 6,5                 | 64,6  | 1,0 | 1,2 | 7,8  | 4,1                      | 2,7  | 1,2 | 0,2 | 2,0 |
| SARDEGNA              | 9,0                 | 149,3 | 3,0 | 0,6 | 10,2 | 3,6                      | 46,9 | 1,2 |     | 1,2 |
| ITALIA                | 10,9                | 152,1 | 3,0 | 2,3 | 7,4  | 3,4                      | 19,2 | 1,4 | 0,4 | 1,0 |

TAC : Tomografo assiale computerizzato EMD : Apparecchio per emodialisi TRM : Tomografo a risonanza magnetica ALI : Acceleratore lineare GCC : Gamma camera computerizzata

SISTEMA INFORMATIVO ANITARIO - MINISTERO DELLA SANITA'  
 DIPARTIMENTO DELLA PROGRAMMAZIONE  
 FLUSSI INFORMATIVI DELLE UNITA' SANITARIE LOCALI E DELLE AZIENDE OSPEDALIERE

POSTI LETTO PREVISTI NELLE STRUTTURE DI RICOVERO PUBBLICHE E POSTI LETTO ACCREDITATI

ANNO 1998

| REGIONE            | POSTI LETTO PUBBLICI |                   |                     |                |                          | POSTI LETTO ACCREDITATI |                   |               |                          |
|--------------------|----------------------|-------------------|---------------------|----------------|--------------------------|-------------------------|-------------------|---------------|--------------------------|
|                    | DAY HOSPITAL         | DEGENZA ORDINARIA | DEGENZA A PAGAMENTO | TOTALE         | POSTI PER 1.000 ABITANTI | DAY HOSPITAL            | DEGENZA ORDINARIA | TOTALE        | POSTI PER 1.000 ABITANTI |
| PIEMONTE           | 1.983                | 17.649            | 235                 | 19.867         | 4,6                      | 5                       | 3.515             | 3.520         | 0,8                      |
| VALLE D'AOSTA      | 45                   | 512               |                     | 557            | 4,7                      |                         |                   |               |                          |
| LOMBARDIA          | 3.276                | 42.160            | 494                 | 45.930         | 5,1                      | 197                     | 8.745             | 8.942         | 1,0                      |
| PROV. AUT. BOLZANO | 4                    | 2.206             | 73                  | 2.283          | 5,0                      |                         | 208               | 208           | 0,5                      |
| PROV. AUT. TRENTO  | 292                  | 2.437             | 150                 | 2.879          | 6,2                      |                         | 515               | 515           | 1,1                      |
| VENETO             | 2.308                | 22.054            | 616                 | 24.978         | 5,6                      | 31                      | 1.282             | 1.313         | 0,3                      |
| FRIULI V. GIULIA   | 492                  | 5.958             | 233                 | 6.683          | 5,6                      | 20                      | 635               | 655           | 0,6                      |
| LIGURIA            | 829                  | 9.276             | 13                  | 10.118         | 6,2                      |                         | 238               | 238           | 0,1                      |
| EMILIA ROMAGNA     | 2.202                | 15.823            | 139                 | 18.164         | 4,6                      | 68                      | 5.207             | 5.275         | 1,3                      |
| TOSCANA            | 1.330                | 15.183            | 335                 | 16.848         | 4,8                      | 70                      | 2.227             | 2.297         | 0,7                      |
| UMBRIA             | 496                  | 3.600             | 2                   | 4.098          | 4,9                      | 6                       | 220               | 226           | 0,3                      |
| MARCHE             | 464                  | 7.493             | 37                  | 7.994          | 5,5                      |                         | 1.044             | 1.044         | 0,7                      |
| LAZIO              | 2.087                | 22.979            | 140                 | 25.206         | 4,8                      | 66                      | 12.588            | 12.654        | 2,4                      |
| ABRUZZO            | 526                  | 6.752             | 93                  | 7.371          | 5,8                      | 6                       | 2.140             | 2.146         | 1,7                      |
| MOLISE             | 20                   | 1.673             | 6                   | 1.699          | 5,2                      |                         | 93                | 93            | 0,3                      |
| CAMPANIA           | 1.000                | 20.519            | 15                  | 21.534         | 3,7                      | 257                     | 7.141             | 7.398         | 1,3                      |
| PUGLIA             | 1.212                | 19.588            | 169                 | 20.969         | 5,1                      | 103                     | 2.139             | 2.242         | 0,5                      |
| BASILICATA         | 128                  | 2.831             | 18                  | 2.977          | 4,9                      |                         | 60                | 60            | 0,1                      |
| CALABRIA           | 661                  | 6.875             | 22                  | 7.558          | 3,6                      | 3                       | 3.272             | 3.275         | 1,6                      |
| SICILIA            | 1.867                | 18.366            | 43                  | 20.276         | 4,0                      |                         | 3.564             | 3.564         | 0,7                      |
| SARDEGNA           | 585                  | 7.571             | 39                  | 8.195          | 4,9                      | 46                      | 1.547             | 1.593         | 1,0                      |
| <b>ITALIA</b>      | <b>21.807</b>        | <b>251.505</b>    | <b>2.872</b>        | <b>276.184</b> | <b>4,8</b>               | <b>878</b>              | <b>56.380</b>     | <b>57.258</b> | <b>1,0</b>               |

SISTEMA INFORMATIVO SANITARIO - MINISTERO DELLA SANITA'  
 DIPARTIMENTO DELLA PROGRAMMAZIONE  
 FLUSSI INFORMATIVI DELLE UNITA' SANITARIE LOCALI E DELLE AZIENDE OSPEDALIERE

POSTI LETTO PREVISTI NELLE STRUTTURE DI RICOVERO PUBBLICHE E POSTI LETTO ACCREDITATI  
 DISTRIBUZIONE PER ACUTI/NON ACUTI - INDICATORI PER 1.000 ABITANTI

ANNO 1998

| REGIONE               | POSTI LETTO PER ACUTI |             |             | POSTI LETTO PER NON ACUTI |             |             |
|-----------------------|-----------------------|-------------|-------------|---------------------------|-------------|-------------|
|                       | PUBBLICI              | ACCREDITATI | TOTALE      | PUBBLICI                  | ACCREDITATI | TOTALE      |
| PIEMONTE              | 4,32                  | 0,49        | 4,81        | 0,30                      | 0,33        | 0,63        |
| VALLE D'AOSTA         | 4,65                  |             | 4,65        | 0,01                      |             | 0,01        |
| LOMBARDIA             | 4,56                  | 0,81        | 5,37        | 0,54                      | 0,19        | 0,73        |
| PROV. AUTON. BOLZANO  | 4,88                  | 0,16        | 5,04        | 0,11                      | 0,29        | 0,40        |
| PROV. AUTON. TRENTO   | 5,08                  | 0,37        | 5,45        | 1,02                      | 0,74        | 1,76        |
| VENETO                | 5,16                  | 0,25        | 5,41        | 0,43                      | 0,04        | 0,47        |
| FRIULI VENEZIA GIULIA | 5,36                  | 0,48        | 5,84        | 0,28                      | 0,08        | 0,36        |
| LIGURIA               | 5,62                  | 0,09        | 5,71        | 0,54                      | 0,06        | 0,60        |
| EMILIA ROMAGNA        | 4,25                  | 1,07        | 5,32        | 0,35                      | 0,27        | 0,62        |
| TOSCANA               | 4,69                  | 0,46        | 5,15        | 0,09                      | 0,19        | 0,28        |
| UMBRIA                | 4,86                  | 0,25        | 5,11        | 0,06                      | 0,02        | 0,08        |
| MARCHE                | 5,42                  | 0,61        | 6,03        | 0,09                      | 0,11        | 0,20        |
| LAZIO                 | 4,56                  | 0,98        | 5,54        | 0,20                      | 1,43        | 1,63        |
| ABRUZZO               | 5,25                  | 1,52        | 6,77        | 0,52                      | 0,16        | 0,68        |
| MOLISE                | 5,01                  | 0,28        | 5,29        | 0,14                      |             | 0,14        |
| CAMPANIA              | 3,15                  | 0,98        | 4,13        | 0,57                      | 0,30        | 0,87        |
| PUGLIA                | 5,02                  | 0,53        | 5,55        | 0,11                      | 0,02        | 0,13        |
| BASILICATA            | 4,78                  | 0,10        | 4,88        | 0,09                      |             | 0,09        |
| CALABRIA              | 3,58                  | 1,23        | 4,81        | 0,07                      | 0,35        | 0,42        |
| SICILIA               | 3,89                  | 0,68        | 4,57        | 0,08                      | 0,01        | 0,09        |
| SARDEGNA              | 4,38                  | 0,88        | 5,26        | 0,55                      | 0,08        | 0,63        |
| <b>ITALIA</b>         | <b>4,46</b>           | <b>0,71</b> | <b>5,17</b> | <b>0,32</b>               | <b>0,28</b> | <b>0,60</b> |

Acuti: sono escluse le discipline : 22 - Residuale manicomiale, 28 : Unità spinale, 56 - Recupero e riabilitazione funzionale, 60 - Lungodegenti, 75 - Neuro-riabilitazione

Non acuti: sono considerate le discipline : 22 - Residuale manicomiale, 28 : Unità spinale, 56 - Recupero e riabilitazione funzionale, 60 - Lungodegenti, 75 - Neuro-riabilitazione

**STRUTTURE DI RICOVERO  
PUBBLICHE E PRIVATE ACCREDITATE  
DATI DI ATTIVITA'**

SISTEMA INFORMATIVO SANITARIO - MINISTERO DELLA SANITA'  
 DIPARTIMENTO DELLA PROGRAMMAZIONE  
 FLUSSI INFORMATIVI DELLE UNITA' SANITARIE LOCALI E DELLE AZIENDE OSPEDALIERE

POSTI LETTO DELLE STRUTTURE PUBBLICHE E POSTI LETTO ACCREDITATI UTILIZZATI PER L'ATTIVITA' DI RICOVERO DISTINTI PER TIPO STRUTTURA

ANNO 1998

| REGIONE               | POSTI LETTO PUBBLICI |                             |                          |                                      |                                    |                                 |                             |                 |         | POSTI LETTO ACCREDITATI |
|-----------------------|----------------------|-----------------------------|--------------------------|--------------------------------------|------------------------------------|---------------------------------|-----------------------------|-----------------|---------|-------------------------|
|                       | AZIENDE OSPEDALIERE  | OSPEDALI A GESTIONE DIRETTA | POLICLINICI UNIVERSITARI | ISTITUTI A CARATTERE SCIENTIFICO (*) | OSPEDALI CLASSIFICATI O ASSIMILATI | ISTITUTI PSICHIATRICI RESIDUALI | ISTITUTI PRESIDIO DELLA USL | ENTI DI RICERCA | TOTALE  |                         |
| PIEMONTE              | 5.596                | 9.934                       |                          | 660                                  | 945                                |                                 | 608                         |                 | 17.743  | 3.429                   |
| VALLE D'AOSTA         |                      | 500                         |                          |                                      |                                    |                                 |                             |                 | 500     |                         |
| LOMBARDIA             | 30.481               | 3.333                       |                          | 5.031                                | 1.526                              | 329                             | 208                         |                 | 40.908  | 8.645                   |
| PROV. AUTON. BOLZANO  |                      | 2.259                       |                          |                                      |                                    |                                 | 29                          |                 | 2.288   | 208                     |
| PROV. AUTON. TRENTO   |                      | 2.187                       |                          |                                      | 267                                | 222                             |                             |                 | 2.676   | 442                     |
| VENETO                | 3.911                | 16.457                      |                          |                                      | 1.291                              |                                 | 708                         |                 | 22.367  | 1.262                   |
| FRIULI VENEZIA GIULIA | 3.228                | 2.111                       | 275                      | 357                                  | 103                                |                                 |                             |                 | 6.074   | 615                     |
| LIGURIA               | 3.051                | 3.794                       |                          | 623                                  | 765                                | 605                             |                             |                 | 8.838   | 227                     |
| EMILIA ROMAGNA        | 5.480                | 10.196                      |                          | 339                                  |                                    |                                 | 47                          |                 | 16.062  | 4.784                   |
| TOSCANA               | 4.492                | 9.707                       |                          | 99                                   |                                    |                                 |                             | 86              | 14.384  | 2.137                   |
| UMBRIA                | 1.625                | 1.722                       |                          |                                      |                                    |                                 |                             |                 | 3.347   | 200                     |
| MARCHE                | 1.484                | 4.724                       |                          | 336                                  |                                    |                                 |                             |                 | 6.544   | 979                     |
| LAZIO                 | 3.571                | 9.348                       | 3.609                    | 1.834                                | 2.104                              | 181                             | 484                         |                 | 21.131  | 11.976                  |
| ABRUZZO               |                      | 5.380                       |                          |                                      |                                    |                                 |                             |                 | 5.380   | 1.447                   |
| MOLISE                |                      | 1.415                       |                          | 101                                  |                                    |                                 |                             |                 | 1.516   | 93                      |
| CAMPANIA              | 4.727                | 8.034                       | 1.812                    | 492                                  | 680                                | 200                             |                             |                 | 15.945  | 6.336                   |
| PUGLIA                | 5.430                | 9.890                       |                          | 1.697                                | 1.035                              | 198                             |                             |                 | 18.250  | 1.787                   |
| BASILICATA            | 920                  | 1.594                       |                          |                                      |                                    |                                 |                             |                 | 2.514   | 60                      |
| CALABRIA              | 2.335                | 3.897                       |                          | 70                                   |                                    |                                 |                             |                 | 6.302   | 3.219                   |
| SICILIA               | 8.287                | 6.176                       | 2.193                    | 289                                  | 297                                | 110                             |                             |                 | 17.352  | 3.343                   |
| SARDEGNA              | 546                  | 4.016                       | 290                      | 40                                   | 204                                | 431                             |                             |                 | 5.527   | 1.432                   |
| ITALIA                | 85.164               | 116.674                     | 8.179                    | 11.968                               | 9.217                              | 2.276                           | 2.084                       | 86              | 235.648 | 52.621                  |

(\*) PER GLI I.R.C.C.S. SONO STATE CONSIDERATE SIA LE SEDI CENTRALI CHE LE SEDI DISTACCATE

PERCENTUALE DI RILEVAZIONE PER LE STRUTTURE PUBBLICHE: 98,3%

PERCENTUALE DI RILEVAZIONE PER LE CASE DI CURA ACCREDITATE: 97,2%

SISTEMA INFORMATIVO SANITARIO - MINISTERO DELLA SANITA'  
 DIPARTIMENTO DELLA PROGRAMMAZIONE  
 FLUSSI INFORMATIVI DELLE UNITA' SANITARIE LOCALI E DELLE AZIENDE OSPEDALIERE

ATTIVITA' DI DEGENZA PER ACUTI (\*) DELLE STRUTTURE DI RICOVERO PUBBLICHE

ANNO 1998

| REGIONE               | POSTI LETTO EFFETTIVAMENTE UTILIZZATI | RICOVERI         | TASSO DI OSPEDALIZZAZIONE (per 1.000 abitanti) | GIORNATE DI DEGENZA EFFETTUATE | DEGENZA MEDIA | TASSO DI UTILIZZO (%) |
|-----------------------|---------------------------------------|------------------|--|--------------------------------|---------------|-----------------------|
| PIEMONTE              | 16.512                                | 545.590          | 127,1  | 4.658.558                      | 8,5           | 79,7                  |
| VALLE D'AOSTA         | 500                                   | 18.478           | 154,5  | 154.515                        | 8,4           | 84,5                  |
| LOMBARDIA             | 36.289                                | 1.277.823        | 142,2  | 10.167.348                     | 8,0           | 77,7                  |
| PROV. AUTON. BOLZANO  | 2.236                                 | 70.503           | 154,1  | 495.780                        | 7,0           | 77,5                  |
| PROV. AUTON. TRENTO   | 2.145                                 | 74.366           | 159,3  | 552.280                        | 7,4           | 70,5                  |
| VENETO                | 20.536                                | 729.903          | 163,3  | 5.966.004                      | 8,2           | 80,4                  |
| FRIULI VENEZIA GIULIA | 5.771                                 | 160.804          | 135,7  | 1.313.205                      | 8,2           | 67,9                  |
| LIGURIA               | 8.047                                 | 283.459          | 172,6  | 2.372.181                      | 8,4           | 82,4                  |
| EMILIA ROMAGNA        | 14.837                                | 591.878          | 150,0  | 4.384.780                      | 7,4           | 82,1                  |
| TOSCANA               | 14.119                                | 494.842          | 140,3  | 3.849.932                      | 7,8           | 77,2                  |
| UMBRIA                | 3.326                                 | 122.853          | 147,7  | 885.441                        | 7,2           | 73,4                  |
| MARCHE                | 6.411                                 | 236.615          | 163,1  | 1.786.755                      | 7,6           | 78,1                  |
| LAZIO                 | 19.978                                | 706.691          | 134,8  | 5.704.833                      | 8,1           | 81,8                  |
| ABRUZZO               | 5.231                                 | 217.152          | 170,2  | 1.549.110                      | 7,1           | 83,5                  |
| MOLISE                | 1.471                                 | 58.033           | 175,9  | 431.994                        | 7,4           | 80,8                  |
| CAMPANIA              | 15.598                                | 639.195          | 110,3  | 4.206.462                      | 6,6           | 78,1                  |
| PUGLIA                | 17.852                                | 729.894          | 178,5  | 4.584.303                      | 6,3           | 72,8                  |
| BASILICATA            | 2.459                                 | 93.856           | 153,8  | 628.321                        | 6,7           | 70,8                  |
| CALABRIA              | 6.226                                 | 270.003          | 130,4  | 1.810.233                      | 6,7           | 80,9                  |
| SICILIA               | 16.964                                | 748.868          | 146,6  | 4.594.973                      | 6,1           | 76,4                  |
| SARDEGNA              | 5.036                                 | 189.611          | 114,1  | 1.343.903                      | 7,1           | 73,4                  |
| <b>ITALIA</b>         | <b>221.544</b>                        | <b>8.260.417</b> | <b>143,5</b>                                   | <b>61.440.911</b>              | <b>7,4</b>    | <b>78,2</b>           |

(\*) Sono escluse le discipline : 22 - Residuale manicomiale, 28 : Unità spinale, 56 - Recupero e riabilitazione funzionale, 60 - Lungodegenti, 75 - Neuro-riabilitazione

PERCENTUALE DI RILEVAZIONE: 98,4% DELLE STRUTTURE CHE HANNO DICHIARATO DI AVERE REPARTI PER ACUTI

SISTEMA INFORMATIVO SANITARIO - MINISTERO DELLA SANITA'  
 DIPARTIMENTO DELLA PROGRAMMAZIONE  
 FLUSSI INFORMATIVI DELLE UNITA' SANITARIE LOCALI E DELLE AZIENDE OSPEDALIERE

ATTIVITA' DI DEGENZA PER NON ACUTI (\*) DELLE STRUTTURE DI RICOVERO PUBBLICHE

ANNO 1998

| REGIONE               | POSTI LETTO EFFETTIVAMENTE UTILIZZATI | RICOVERI       | GIORNATE DI DEGENZA EFFETTUATE | DEGENZA MEDIA | TASSO DI UTILIZZO (%) |
|-----------------------|---------------------------------------|----------------|--------------------------------|---------------|-----------------------|
| PIEMONTE              | 1.231                                 | 10.777         | 396.926                        | 36,8          | 90,4                  |
| VALLE D'AOSTA         |                                       |                |                                |               |                       |
| LOMBARDIA             | 4.619                                 | 37.633         | 1.379.353                      | 36,7          | 86,2                  |
| PROV. AUTON. BOLZANO  | 52                                    | 454            | 18.095                         | 39,9          | 95,3                  |
| PROV. AUTON. TRENTO   | 531                                   | 4.422          | 166.316                        | 37,6          | 86,8                  |
| VENETO                | 1.831                                 | 25.898         | 564.749                        | 21,8          | 86,4                  |
| FRIULI VENEZIA GIULIA | 303                                   | 2.593          | 77.623                         | 29,9          | 72,1                  |
| LIGURIA               | 791                                   | 2.658          | 155.096                        | 58,4          | 76,4                  |
| EMILIA ROMAGNA        | 1.225                                 | 6.149          | 292.626                        | 47,6          | 84,9                  |
| TOSCANA               | 265                                   | 3.249          | 76.178                         | 23,4          | 85,4                  |
| UMBRIA                | 21                                    | 259            | 6.124                          | 23,6          | 86,0                  |
| MARCHE                | 133                                   | 1.319          | 32.840                         | 24,9          | 82,2                  |
| LAZIO                 | 1.153                                 | 7.531          | 365.102                        | 48,5          | 90,6                  |
| ABRUZZO               | 149                                   | 2.659          | 40.424                         | 15,2          | 78,2                  |
| MOLISE                | 45                                    | 440            | 16.589                         | 37,7          | 101,9                 |
| CAMPANIA              | 347                                   | 2.465          | 92.350                         | 37,5          | 90,4                  |
| PUGLIA                | 398                                   | 3.958          | 94.363                         | 23,8          | 81,0                  |
| BASILICATA            | 55                                    | 826            | 13.995                         | 16,9          | 78,5                  |
| CALABRIA              | 76                                    | 999            | 19.429                         | 19,4          | 75,9                  |
| SICILIA               | 388                                   | 1.869          | 65.266                         | 34,9          | 77,5                  |
| SARDEGNA              | 491                                   | 235            | 13.999                         | 59,6          | 24,3                  |
| <b>ITALIA</b>         | <b>14.104</b>                         | <b>116.393</b> | <b>3.887.443</b>               | <b>33,4</b>   | <b>85,0</b>           |

(\*) Sono considerate le discipline : 22 - Residuale manicomiale, 28 : Unità spinale, 56 - Recupero e riabilitazione funzionale, 60 - Lungodegenti, 75 - Neuro-riabilitazione

PERCENTUALE DI RILEVAZIONE: 90,6% DELLE STRUTTURE CHE HANNO DICHIARATO DI AVERE REPARTI PER NON ACUTI

SISTEMA INFORMATIVO SANITARIO - MINISTERO DELLA SANITA'  
 DIPARTIMENTO DELLA PROGRAMMAZIONE  
 FLUSSI INFORMATIVI DELLE UNITA' SANITARIE LOCALI E DELLE AZIENDE OSPEDALIERE

ATTIVITA' DI DEGENZA PER ACUTI (\*) DELLE CASE DI CURA PRIVATE ACCREDITATE

ANNO 1998

| REGIONE               | POSTI LETTO ACCREDITATI | RICOVERI         | TASSO DI OSPEDALIZZAZIONE (per 1.000 abitanti) | GIORNATE DI DEGENZA EFFETTUATE | DEGENZA MEDIA | TASSO DI UTILIZZO (%) |
|-----------------------|-------------------------|------------------|--|--------------------------------|---------------|-----------------------|
| PIEMONTE              | 2.023                   | 40.985           | 9,6  | 568.497                        | 13,9          | 80,5                  |
| LOMBARDIA             | 6.979                   | 248.651          | 27,7   | 1.521.368                      | 6,1           | 60,8                  |
| PROV. AUTON. BOLZANO  | 74                      | 1.514            | 3,3  | 23.724                         | 15,7          | 90,9                  |
| PROV. AUTON. TRENTO   | 98                      | 2.233            | 4,8  | 21.999                         | 9,9           | 61,5                  |
| VENETO                | 1.075                   | 32.575           | 7,3  | 327.657                        | 10,1          | 83,9                  |
| FRIULI VENEZIA GIULIA | 525                     | 14.762           | 12,5   | 106.468                        | 7,2           | 55,9                  |
| LIGURIA               | 132                     | 1.307            | 0,8  | 15.575                         | 11,9          | 47,9                  |
| EMILIA ROMAGNA        | 3.852                   | 88.874           | 22,5   | 703.152                        | 7,9           | 55,4                  |
| TOSCANA               | 1.486                   | 30.451           | 8,6  | 243.966                        | 8,0           | 47,0                  |
| UMBRIA                | 185                     | 7.726            | 9,3  | 46.630                         | 6,0           | 74,6                  |
| MARCHE                | 819                     | 24.989           | 17,2   | 187.782                        | 7,5           | 65,8                  |
| LAZIO                 | 4.612                   | 107.169          | 20,4   | 1.152.076                      | 10,8          | 70,2                  |
| ABRUZZO               | 1.238                   | 28.413           | 22,3   | 333.696                        | 11,7          | 74,4                  |
| MOLISE                | 93                      | 2.759            | 8,4  | 20.373                         | 7,4           | 69,2                  |
| CAMPANIA              | 4.981                   | 192.529          | 33,2   | 1.237.422                      | 6,4           | 70,2                  |
| PUGLIA                | 1.707                   | 49.245           | 12,0   | 363.444                        | 7,4           | 65,1                  |
| BASILICATA            | 60                      | 1.556            | 2,5  | 11.811                         | 7,6           | 53,9                  |
| CALABRIA              | 2.492                   | 82.785           | 40,0   | 582.648                        | 7,0           | 65,4                  |
| SICILIA               | 3.272                   | 115.421          | 22,6   | 765.001                        | 6,6           | 66,7                  |
| SARDEGNA              | 1.305                   | 30.876           | 18,6   | 258.104                        | 8,4           | 58,4                  |
| <b>ITALIA</b>         | <b>37.008</b>           | <b>1.104.820</b> | <b>19,2</b>                                    | <b>8.491.393</b>               | <b>7,7</b>    | <b>65,5</b>           |

(\*) Sono escluse le discipline : 22 - Residuale manicomiale, 28 : Unità spinale, 56 - Recupero e riabilitazione funzionale, 60 - Lungodegenti, 75 - Neuro-riabilitazione

PERCENTUALE DI RILEVAZIONE: 96,4% DELLE STRUTTURE CHE HANNO DICHIARATO DI AVERE REPARTI PER ACUTI



SISTEMA INFORMATIVO SANITARIO - MINISTERO DELLA SANITA'  
 DIPARTIMENTO DELLA PROGRAMMAZIONE  
 FLUSSI INFORMATIVI DELLE UNITA' SANITARIE LOCALI E DELLE AZIENDE OSPEDALIERE

ATTIVITA' DI DEGENZA PER NON ACUTI (\*) DELLE CASE DI CURA PRIVATE ACCREDITATE

ANNO 1998

| REGIONE               | POSTI LETTO ACCREDITATI | RICOVERI | GIORNATE DI DEGENZA EFFETTUATE | DEGENZA MEDIA | TASSO DI UTILIZZO (per %) |
|-----------------------|-------------------------|----------|--------------------------------|---------------|---------------------------|
| PIEMONTE              | 1406                    | 15.248   | 512.317                        | 33,6          | 99,9                      |
| LOMBARDIA             | 1666                    | 29.077   | 537.028                        | 18,5          | 92,5                      |
| PROV. AUTON. BOLZANO  | 134                     | 1.477    | 42.994                         | 29,1          | 87,9                      |
| PROV. AUTON. TRENTO   | 344                     | 5.635    | 131.526                        | 23,3          | 104,8                     |
| VENETO                | 187                     | 3.395    | 59.035                         | 17,4          | 86,5                      |
| FRIULI VENEZIA GIULIA | 90                      | 1.190    | 30.343                         | 25,5          | 92,4                      |
| LIGURIA               | 95                      | 329      | 7.969                          | 24,2          | 33,2                      |
| EMILIA ROMAGNA        | 932                     | 13.562   | 256.496                        | 18,9          | 79,9                      |
| TOSCANA               | 651                     | 6.564    | 205.130                        | 31,3          | 86,3                      |
| UMBRIA                | 15                      | 447      | 4.332                          | 9,7           | 79,1                      |
| MARCHE                | 160                     | 1.296    | 53.791                         | 41,5          | 92,1                      |
| LAZIO                 | 7364                    | 24.854   | 2.275.038                      | 91,5          | 87,4                      |
| ABRUZZO               | 209                     | 3.356    | 80.639                         | 24,0          | 106,1                     |
| MOLISE                |                         |          |                                |               |                           |
| CAMPANIA              | 1355                    | 9.720    | 364.260                        | 37,5          | 83,6                      |
| PUGLIA                | 80                      | 1.008    | 28.665                         | 28,4          | 98,2                      |
| BASILICATA            |                         |          |                                |               |                           |
| CALABRIA              | 727                     | 4.574    | 194.335                        | 42,5          | 75,1                      |
| SICILIA               | 71                      | 1.626    | 25.995                         | 16,0          | 106,6                     |
| SARDEGNA              | 127                     | 641      | 47.784                         | 74,5          | 103,1                     |
| ITALIA                | 15.613                  | 123.999  | 4.857.677                      | 39,2          | 88,5                      |

(\*) Sono considerate le discipline : 22 - Residuale manicomiale, 28 : Unità spinale, 56 - Recupero e riabilitazione funzionale, 60 - Lungodegenti, 75 - Neuro-riabilitazione

PERCENTUALE DI RILEVAZIONE: 97,7% DELLE STRUTTURE CHE HANNO DICHIARATO DI AVERE REPARTI PER NON ACUTI

SISTEMA INFORMATIVO SANITARIO - MINISTERO DELLA SANITA'  
 DIPARTIMENTO DELLA PROGRAMMAZIONE  
 FLUSSI INFORMATIVI DELLE UNITA' SANITARIE LOCALI E DELLE AZIENDE OSPEDALIERE

RIEPILOGO NAZIONALE

ATTIVITA' DI DEGENZA DELLE STRUTTURE DI RICOVERO PUBBLICHE PER DISCIPLINA OSPEDALIERA

ANNO 1998

| DISCIPLINA                                  | POSTI LETTO<br>EFFETTIVAMENTE<br>UTILIZZATI | DEGENTI   | GIORNATE DI<br>DEGENZA<br>EFFETTUATE | DEGENZA MEDIA | TASSO DI UTILIZZO<br>(%) |
|---|---|-----------|--------------------------------------|---------------|--------------------------|
| 01 ALLERGOLOGIA                             | 86  | 2.103     | 14.297                               | 6,8           | 85,3                     |
| 05 ANGIOLOGIA                               | 140   | 4.812     | 44.005                               | 9,1           | 88,6                     |
| 06 CARDIOCHIRURGIA PEDIATRICA               | 81  | 3.435     | 15.956                               | 4,6           | 53,7                     |
| 07 CARDIOCHIRURGIA                          | 1.257                                       | 54.720    | 341.525                              | 6,2           | 76,2                     |
| 08 CARDIOLOGIA                              | 6.571                                       | 352.594   | 2.035.669                            | 5,8           | 87,2                     |
| 09 CHIRURGIA GENERALE                       | 35.910                                      | 1.395.558 | 9.565.886                            | 6,9           | 74,8                     |
| 10 CHIRURGIA MAXILLO FACCIALE               | 535   | 24.219    | 135.139                              | 5,6           | 71,1                     |
| 11 CHIRURGIA PEDIATRICA                     | 1.113                                       | 66.868    | 262.089                              | 3,9           | 66,8                     |
| 12 CHIRURGIA PLASTICA                       | 1.097                                       | 44.082    | 275.660                              | 6,3           | 69,9                     |
| 13 CHIRURGIA TORACICA                       | 953   | 29.341    | 275.762                              | 9,4           | 80,9                     |
| 14 CHIRURGIA VASCOLARE                      | 1.612                                       | 60.472    | 470.613                              | 7,8           | 82,7                     |
| 15 MEDICINA SPORTIVA                        | 18  | 697       | 4.120                                | 5,9           | 63,9                     |
| 18 EMATOLOGIA                               | 1.536                                       | 37.495    | 447.430                              | 11,9          | 82,1                     |
| 19 MALATTIE ENDOCRINE, RICAMBIO E NUTRIZ.   | 1.227                                       | 49.528    | 350.470                              | 7,1           | 84,0                     |
| 20 IMMUNOLOGIA                              | 23  | 499       | 4.973                                | 10,0          | 67,0                     |
| 21 GERIATRIA                                | 5.423                                       | 157.388   | 1.778.005                            | 11,3          | 90,9                     |
| 22 RESIDUALE MANICOMIALE                    | 3.927                                       | 4.643     | 962.145                              | 207,2         | 86,5                     |
| 24 MALATTIE INFETTIVE E TROPICALI           | 4.512                                       | 110.661   | 1.006.592                            | 9,1           | 62,7                     |
| 25 MEDICINA DEL LAVORO                      | 320   | 8.819     | 86.619                               | 9,8           | 75,1                     |
| 26 MEDICINA GENERALE                        | 46.625                                      | 1.620.125 | 14.357.518                           | 8,9           | 86,5                     |
| 28 UNITA' SPINALE                           | 295   | 2.909     | 94.292                               | 32,4          | 88,0                     |
| 29 NEFROLOGIA                               | 2.018                                       | 67.724    | 573.954                              | 8,5           | 79,6                     |
| 30 NEUROCHIRURGIA                           | 2.717                                       | 108.243   | 863.537                              | 8,0           | 88,8                     |
| 32 NEUROLOGIA                               | 6.738                                       | 219.811   | 2.050.493                            | 9,3           | 85,1                     |
| 33 NEUROPSICHIATRIA INFANTILE               | 557   | 15.284    | 162.435                              | 10,6          | 82,1                     |
| 34 OCULISTICA                               | 5.192                                       | 309.268   | 1.153.798                            | 3,7           | 62,9                     |
| 35 ODONTOIATRIA E STOMATOLOGIA              | 460   | 21.836    | 88.705                               | 4,1           | 56,8                     |
| 36 ORTOPEDIA E TRAUMATOLOGIA                | 22.338                                      | 887.467   | 5.967.084                            | 6,7           | 75,4                     |
| 37 OSTETRICIA E GINECOLOGIA                 | 19.213                                      | 999.817   | 4.691.067                            | 4,7           | 68,5                     |
| 38 OTORINOLARINGOIATRIA                     | 6.200                                       | 321.020   | 1.533.298                            | 4,8           | 69,5                     |
| 39 PEDIATRIA                                | 8.875                                       | 509.989   | 2.170.811                            | 4,3           | 69,2                     |
| 40 PSICHIATRIA                              | 4.416                                       | 116.220   | 1.383.858                            | 11,9          | 88,2                     |
| 42 TOSSICOLOGIA                             | 24  | 2.023     | 6.288                                | 3,1           | 73,8                     |
| 43 UROLOGIA                                 | 7.567                                       | 310.173   | 2.014.470                            | 6,5           | 74,8                     |
| 46 GRANDI USTIONI PEDIATRICHE               | 4   | 62        | 692                                  | 11,2          | 47,4                     |
| 47 GRANDI USTIONI                           | 169   | 2.255     | 35.321                               | 15,7          | 57,4                     |
| 48 NEFROLOGIA (ABILITAZ. AL TRAPIANTO RENE) | 526   | 16.355    | 151.693                              | 9,3           | 81,6                     |

SISTEMA INFORMATIVO SANITARIO - MINISTERO DELLA SANITA'  
 DIPARTIMENTO DELLA PROGRAMMAZIONE  
 FLUSSI INFORMATIVI DELLE UNITA' SANITARIE LOCALI E DELLE AZIENDE OSPEDALIERE

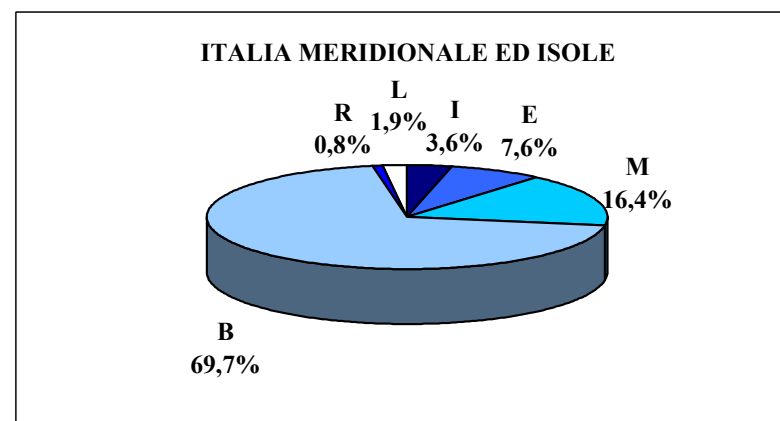
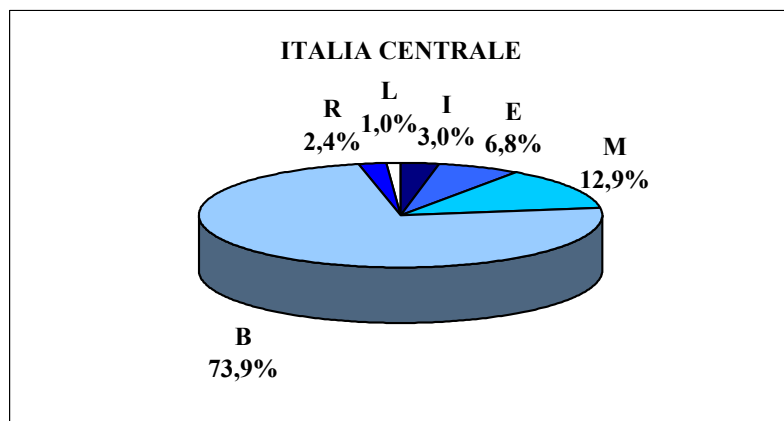
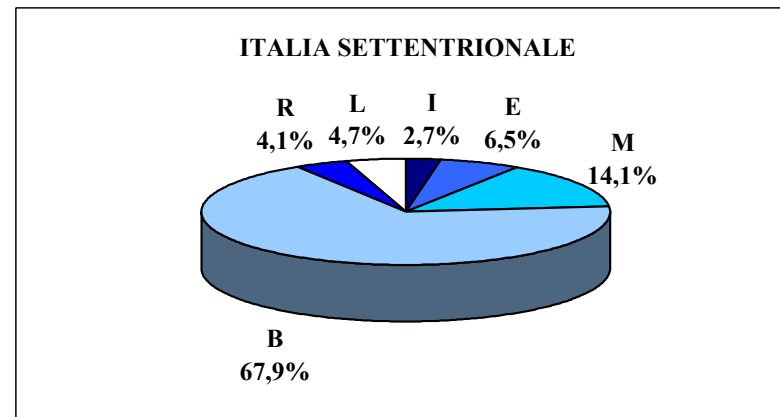
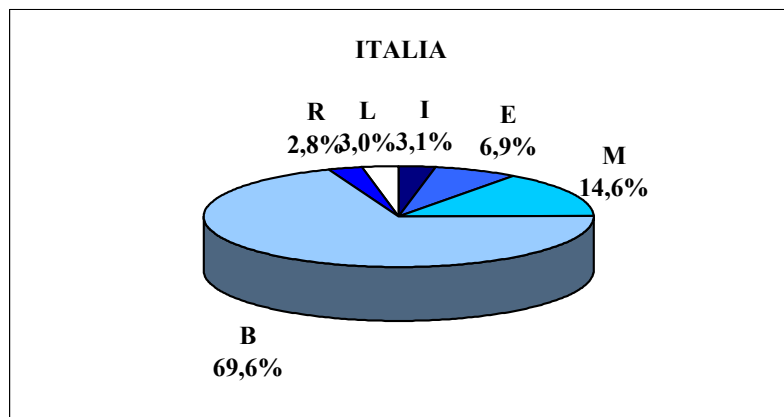
RIEPILOGO NAZIONALE

ATTIVITA' DI DEGENZA DELLE STRUTTURE DI RICOVERO PUBBLICHE PER DISCIPLINA OSPEDALIERA

ANNO 1998

| DISCIPLINA                                 | POSTI LETTO<br>EFFETTIVAMENTE<br>UTILIZZATI | DEGENTI | GIORNATE DI<br>DEGENZA<br>EFFETTUATE | DEGENZA MEDIA | TASSO DI UTILIZZO<br>(%) |
|--|---|---------|--------------------------------------|---------------|--------------------------|
| 49 TERAPIA INTENSIVA                       | 3.220                                       | 145.288 | 915.534                              | 6,3           | 80,1                     |
| 50 UNITA' CORONARICA                       | 2.443                                       | 174.521 | 712.980                              | 4,1           | 82,7                     |
| 51 ASTANTERIA                              | 1.532                                       | 164.037 | 399.576                              | 2,4           | 77,2                     |
| 52 DERMATOLOGIA                            | 2.378                                       | 87.302  | 668.887                              | 7,7           | 79,9                     |
| 54 EMODIALISI                              | 133   | 2.783   | 24.355                               | 8,8           | 62,3                     |
| 56 RECUPERO E RIABILITAZIONE FUNZIONALE    | 6.075                                       | 82.022  | 1.818.133                            | 22,2          | 86,3                     |
| 57 FISIOPATOLOGIA DELLA RIPRODUZIONE UMANA | 52  | 2.937   | 9.640                                | 3,3           | 67,3                     |
| 58 GASTROENTEROLOGIA                       | 1.534                                       | 56.131  | 460.723                              | 8,2           | 86,4                     |
| 60 LUNGODEGENTI                            | 3.385                                       | 35.213  | 877.259                              | 24,9          | 80,3                     |
| 61 MEDICINA NUCLEARE                       | 57  | 3.174   | 14.435                               | 4,5           | 70,3                     |
| 62 NEONATOLOGIA                            | 2.217                                       | 93.812  | 579.911                              | 6,2           | 74,7                     |
| 64 ONCOLOGIA                               | 2.476                                       | 96.102  | 700.527                              | 7,3           | 80,4                     |
| 65 ONCOEMATOLOGIA PEDIATRICA               | 101   | 3.939   | 27.119                               | 6,9           | 75,2                     |
| 67 PENSIONANTI                             | 351   | 7.724   | 49.217                               | 6,4           | 46,3                     |
| 68 PNEUMOLOGIA                             | 6.201                                       | 171.460 | 1.812.274                            | 10,6          | 84,6                     |
| 70 RADIOTERAPIA                            | 706   | 17.468  | 179.713                              | 10,3          | 71,1                     |
| 71 REUMATOLOGIA                            | 391   | 9.452   | 109.723                              | 11,6          | 85,2                     |
| 73 TERAPIA INTENSIVA NEONATALE             | 1.344                                       | 29.583  | 369.260                              | 12,5          | 78,7                     |
| 74 RADIOTERAPIA ONCOLOGICA                 | 97  | 2.316   | 25.397                               | 11,0          | 71,6                     |
| 75 NEURO-RIABILITAZIONE                    | 422   | 3.552   | 135.614                              | 38,2          | 89,2                     |
| 76 NEUROCHIRURGIA PEDIATRICA               | 58  | 3.733   | 18.953                               | 5,1           | 89,5                     |
| 77 NEFROLOGIA PEDIATRICA                   | 54  | 3.129   | 15.630                               | 5,0           | 79,1                     |
| 78 UROLOGIA PEDIATRICA                     | 61  | 4.323   | 14.601                               | 3,4           | 65,1                     |
| 97 DETENUTI                                | 85  | 830     | 12.624                               | 15,2          | 46,0                     |
| <b>TOTALE</b>                              | <b>235.648</b>                              |         | <b>65.328.354</b>                    |               | <b>78,5</b>              |

**POSTI LETTO DELLE STRUTTURE DI RICOVERO PUBBLICHE EFFETTIVAMENTE UTILIZZATI  
 DISTRIBUZIONE PERCENTUALE PER AREE DI SPECIALIZZAZIONE DELLE DISCIPLINE**



**LEGENDA :**  
 I = TERAPIA INTENSIVA E SUBINTENSIVA    E = SPECIALITA' AD ELEVATA ASSISTENZA    M = SPECIALITA' A MEDIA ASSISTENZA  
 B = SPECIALITA' DI BASE    R = RIABILITAZIONE    L = LUNGODEGENZA

SISTEMA INFORMATIVO SANITARIO - MINISTERO DELLA SANITA'  
 DIPARTIMENTO DELLA PROGRAMMAZIONE  
 FLUSSI INFORMATIVI DELLE UNITA' SANITARIE LOCALI E DELLE AZIENDE OSPEDALIERE

RIEPILOGO NAZIONALE

ATTIVITA' DI DEGENZA DELLE AZIENDE OSPEDALIERE PER DISCIPLINA OSPEDALIERA

ANNO 1998

| DISCIPLINA                                  | POSTI LETTO<br>EFFETTIVAMENTE<br>UTILIZZATI | DEGENTI | GIORNATE DI<br>DEGENZA<br>EFFETTUATE | DEGENZA MEDIA | TASSO DI UTILIZZO<br>(%) |
|---|---|---------|--------------------------------------|---------------|--------------------------|
| 01 ALLERGOLOGIA                             | 21  | 614     | 6.271                                | 10,2          | 89,3                     |
| 05 ANGIOLOGIA                               | 69  | 2.502   | 19.949                               | 8,0           | 82,5                     |
| 06 CARDIOCHIRURGIA PEDIATRICA               | 44  | 1.522   | 6.251                                | 4,1           | 38,6                     |
| 07 CARDIOCHIRURGIA                          | 932   | 36.992  | 248.462                              | 6,7           | 74,1                     |
| 08 CARDIOLOGIA                              | 2.713                                       | 147.295 | 858.328                              | 5,8           | 88,7                     |
| 09 CHIRURGIA GENERALE                       | 10.739                                      | 404.770 | 3.015.836                            | 7,5           | 77,8                     |
| 10 CHIRURGIA MAXILLO FACCIALE               | 317   | 15.081  | 83.794                               | 5,6           | 72,2                     |
| 11 CHIRURGIA PEDIATRICA                     | 643   | 40.047  | 149.899                              | 3,7           | 66,0                     |
| 12 CHIRURGIA PLASTICA                       | 756   | 30.951  | 195.094                              | 6,3           | 71,0                     |
| 13 CHIRURGIA TORACICA                       | 709   | 21.547  | 201.590                              | 9,4           | 79,6                     |
| 14 CHIRURGIA VASCOLARE                      | 892   | 32.278  | 258.000                              | 8,0           | 81,1                     |
| 18 EMATOLOGIA                               | 909   | 20.666  | 257.050                              | 12,4          | 79,7                     |
| 19 MALATTIE ENDOCRINE, RICAMBIO E NUTRIZ.   | 577   | 25.002  | 159.126                              | 6,4           | 82,0                     |
| 20 IMMUNOLOGIA                              | 9   | 232     | 2.188                                | 9,4           | 66,6                     |
| 21 GERIATRIA                                | 1.593                                       | 48.819  | 535.668                              | 11,0          | 92,8                     |
| 22 RESIDUALE MANICOMIALE                    | 1.671                                       | 1.908   | 505.256                              | 264,8         | 88,3                     |
| 24 MALATTIE INFETTIVE E TROPICALI           | 2.218                                       | 54.049  | 468.523                              | 8,7           | 59,1                     |
| 25 MEDICINA DEL LAVORO                      | 177   | 4.610   | 47.855                               | 10,4          | 76,1                     |
| 26 MEDICINA GENERALE                        | 14.273                                      | 480.629 | 4.551.636                            | 9,5           | 88,5                     |
| 28 UNITA' SPINALE                           | 158   | 1.939   | 48.685                               | 25,1          | 85,1                     |
| 29 NEFROLOGIA                               | 899   | 29.450  | 257.794                              | 8,8           | 79,9                     |
| 30 NEUROCHIRURGIA                           | 1.727                                       | 72.484  | 559.496                              | 7,7           | 89,4                     |
| 32 NEUROLOGIA                               | 2.852                                       | 99.582  | 901.551                              | 9,1           | 86,9                     |
| 33 NEUROPSICHIATRIA INFANTILE               | 125   | 6.908   | 34.775                               | 5,0           | 77,5                     |
| 34 OCULISTICA                               | 1.980                                       | 116.346 | 436.132                              | 3,7           | 60,8                     |
| 35 ODONTOIATRIA E STOMATOLOGIA              | 170   | 8.220   | 34.317                               | 4,2           | 55,9                     |
| 36 ORTOPEDIA E TRAUMATOLOGIA                | 7.064                                       | 264.955 | 1.971.072                            | 7,4           | 77,4                     |
| 37 OSTETRICIA E GINECOLOGIA                 | 6.116                                       | 342.946 | 1.594.422                            | 4,6           | 72,5                     |
| 38 OTORINOLARINGOIATRIA                     | 2.450                                       | 123.764 | 616.037                              | 5,0           | 69,8                     |
| 39 PEDIATRIA                                | 2.924                                       | 178.759 | 767.267                              | 4,3           | 73,5                     |
| 40 PSICHIATRIA                              | 1.426                                       | 41.005  | 473.355                              | 11,5          | 91,8                     |
| 42 TOSSICOLOGIA                             | 20  | 1.782   | 4.999                                | 2,8           | 70,8                     |
| 43 UROLOGIA                                 | 3.196                                       | 125.266 | 855.812                              | 6,8           | 73,7                     |
| 46 GRANDI USTIONI PEDIATRICHE               | 4   | 62      | 692                                  | 11,2          | 47,4                     |
| 47 GRANDI USTIONI                           | 122   | 1.750   | 27.452                               | 15,7          | 61,4                     |
| 48 NEFROLOGIA (ABILITAZ. AL TRAPIANTO RENE) | 348   | 10.497  | 98.098                               | 9,3           | 79,6                     |
| 49 TERAPIA INTENSIVA                        | 1.445                                       | 67.114  | 435.175                              | 6,5           | 83,8                     |

SISTEMA INFORMATIVO SANITARIO - MINISTERO DELLA SANITA'  
 DIPARTIMENTO DELLA PROGRAMMAZIONE  
 FLUSSI INFORMATIVI DELLE UNITA' SANITARIE LOCALI E DELLE AZIENDE OSPEDALIERE

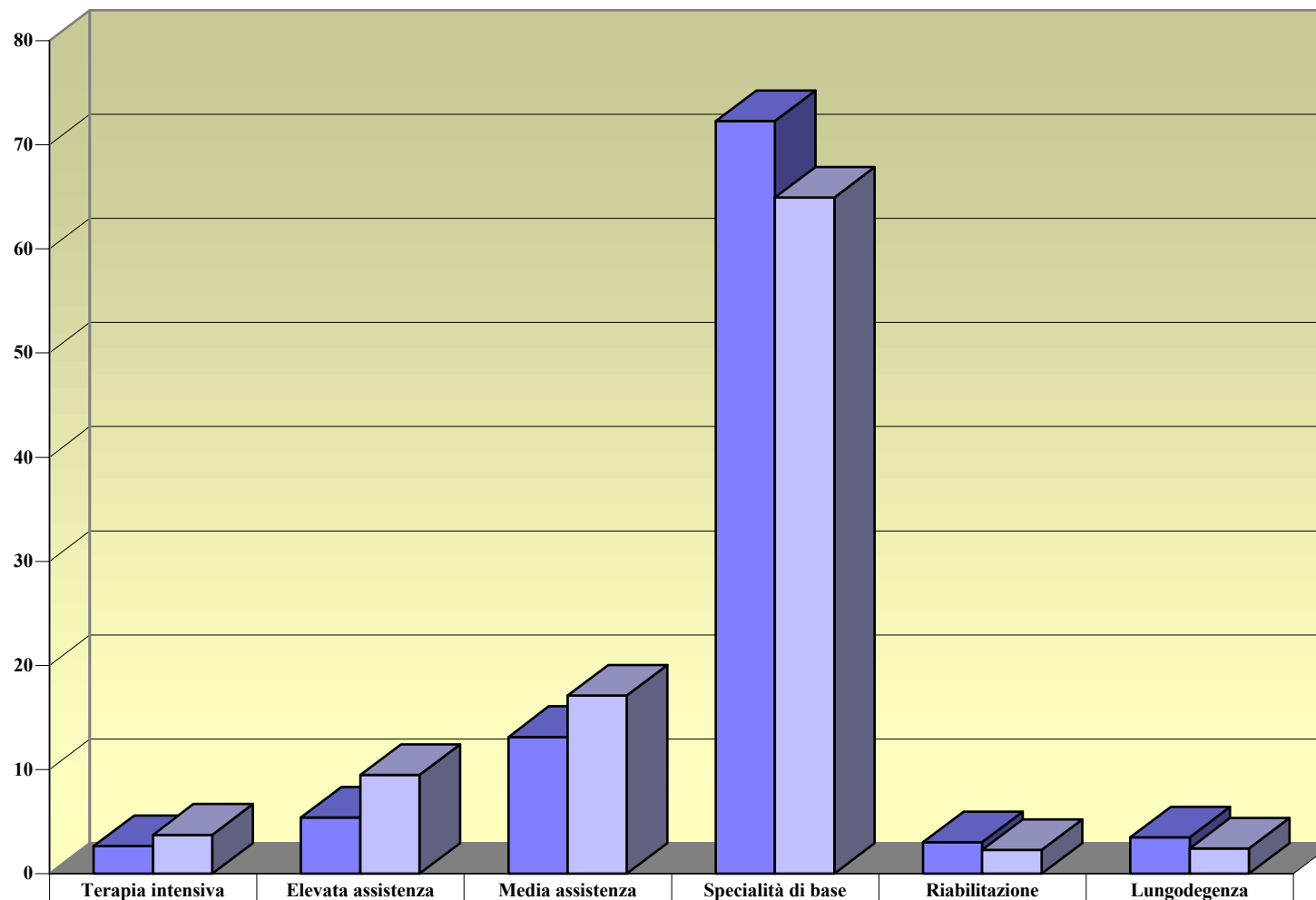
RIEPILOGO NAZIONALE

ATTIVITA' DI DEGENZA DELLE AZIENDE OSPEDALIERE PER DISCIPLINA OSPEDALIERA

ANNO 1998

| DISCIPLINA                                 | POSTI LETTO<br>EFFETTIVAMENTE<br>UTILIZZATI | DEGENTI | GIORNATE DI<br>DEGENZA<br>EFFETTUATE | DEGENZA MEDIA | TASSO DI UTILIZZO<br>(%) |
|--|---|---------|--------------------------------------|---------------|--------------------------|
| 50 UNITA' CORONARICA                       | 910   | 70.625  | 279.329                              | 4,0           | 84,8                     |
| 51 ASTANTERIA                              | 692   | 86.096  | 180.389                              | 2,1           | 75,4                     |
| 52 DERMATOLOGIA                            | 1.070                                       | 38.292  | 303.941                              | 7,9           | 79,3                     |
| 54 EMODIALISI                              | 41  | 526     | 5.359                                | 10,2          | 36,2                     |
| 56 RECUPERO E RIABILITAZIONE FUNZIONALE    | 1.915                                       | 26.065  | 522.777                              | 20,1          | 82,0                     |
| 57 FISIOPATOLOGIA DELLA RIPRODUZIONE UMANA | 17  | 1.569   | 4.277                                | 2,7           | 67,9                     |
| 58 GASTROENTEROLOGIA                       | 728   | 26.978  | 228.475                              | 8,5           | 86,7                     |
| 60 LUNGODEGENTI                            | 396   | 2.681   | 70.723                               | 26,4          | 72,1                     |
| 61 MEDICINA NUCLEARE                       | 33  | 1.842   | 8.136                                | 4,4           | 69,1                     |
| 62 NEONATOLOGIA                            | 1.156                                       | 47.452  | 325.263                              | 6,9           | 78,9                     |
| 64 ONCOLOGIA                               | 682   | 30.917  | 208.602                              | 6,7           | 85,0                     |
| 65 ONCOEMATOLOGIA PEDIATRICA               | 71  | 2.552   | 18.606                               | 7,3           | 74,5                     |
| 67 PENSIONANTI                             | 133   | 2.831   | 19.152                               | 6,8           | 40,2                     |
| 68 PNEUMOLOGIA                             | 3.406                                       | 98.600  | 1.027.400                            | 10,4          | 85,1                     |
| 70 RADIOTERAPIA                            | 463   | 11.542  | 119.831                              | 10,4          | 70,9                     |
| 71 REUMATOLOGIA                            | 207   | 5.001   | 59.633                               | 11,9          | 90,5                     |
| 73 TERAPIA INTENSIVA NEONATALE             | 704   | 16.188  | 206.277                              | 12,7          | 83,8                     |
| 74 RADIOTERAPIA ONCOLOGICA                 | 69  | 1.952   | 17.681                               | 9,1           | 70,0                     |
| 75 NEURO-RIABILITAZIONE                    | 25  | 159     | 8.009                                | 50,4          | 93,4                     |
| 76 NEUROCHIRURGIA PEDIATRICA               | 24  | 1.928   | 6.262                                | 3,2           | 71,5                     |
| 77 NEFROLOGIA PEDIATRICA                   | 30  | 1.814   | 7.825                                | 4,3           | 71,1                     |
| 78 UROLOGIA PEDIATRICA                     | 33  | 1.830   | 6.457                                | 3,5           | 53,7                     |
| 97 DETENUTI                                | 71  | 744     | 10.441                               | 14,0          | 47,1                     |
| <b>TOTALE</b>                              | <b>85.164</b>                               |         | <b>24.332.752</b>                    |               | <b>79,8</b>              |

**AREE DI SPECIALIZZAZIONE NELLE AZIENDE OSPEDALIERE E NELLE ALTRE STRUTTURE PUBBLICHE  
 DISTRIBUZIONE PERCENTUALE DEI POSTI LETTO**



|                      |     |     |      |      |     |     |
|----------------------|-----|-----|------|------|-----|-----|
| %Strutture pubbliche | 2,7 | 5,4 | 13,1 | 72,3 | 3,0 | 3,5 |
| %Aziende ospedaliere | 3,7 | 9,5 | 17,1 | 64,9 | 2,3 | 2,4 |

SISTEMA INFORMATIVO SANITARIO - MINISTERO DELLA SANITA'  
 DIPARTIMENTO DELLA PROGRAMMAZIONE  
 FLUSSI INFORMATIVI DELLE UNITA' SANITARIE LOCALI E DELLE AZIENDE OSPEDALIERE

RIEPILOGO NAZIONALE

ATTIVITA' DI DEGENZA DELLE CASE DI CURA ACCREDITATE PER DISCIPLINA OSPEDALIERA

ANNO 1998

| DISCIPLINA                                 | POSTI LETTO ACCREDITATI | DEGENTI | GIORNATE DI DEGENZA EFFETTUATE | DEGENZA MEDIA | TASSO DI UTILIZZO (%) |
|--|-------------------------|---------|--------------------------------|---------------|-----------------------|
| 05 ANGIOLOGIA                              | 110                     | 1.396   | 20.125                         | 14,4          | 51,3                  |
| 07 CARDIOCHIRURGIA                         | 451                     | 28.941  | 175.332                        | 6,1           | 109,3                 |
| 08 CARDIOLOGIA                             | 1.716                   | 51.728  | 354.832                        | 6,9           | 60,5                  |
| 09 CHIRURGIA GENERALE                      | 7.134                   | 247.918 | 1.323.311                      | 5,3           | 52,7                  |
| 10 CHIRURGIA MAXILLO FACCIALE              | 82                      | 2.451   | 9.617                          | 3,9           | 32,1                  |
| 12 CHIRURGIA PLASTICA                      | 53                      | 1.994   | 7.899                          | 4,0           | 40,8                  |
| 13 CHIRURGIA TORACICA                      | 46                      | 1.219   | 7.986                          | 6,6           | 55,6                  |
| 14 CHIRURGIA VASCOLARE                     | 291                     | 12.492  | 77.472                         | 6,2           | 72,9                  |
| 18 EMATOLOGIA                              | 6                       | 89      | 1.323                          | 14,9          | 60,4                  |
| 19 MALATTIE ENDOCRINE, RICAMBIO E NUTRIZ.  | 80                      | 2.287   | 20.823                         | 9,1           | 71,3                  |
| 21 GERIATRIA                               | 1.225                   | 20.461  | 245.567                        | 12,0          | 58,0                  |
| 22 RESIDUALE MANICOMIALE                   | 1.231                   | 899     | 233.172                        | 259,4         | 51,9                  |
| 26 MEDICINA GENERALE                       | 7.345                   | 200.588 | 1.952.347                      | 9,7           | 74,2                  |
| 29 NEFROLOGIA                              | 147                     | 2.416   | 19.975                         | 8,3           | 38,4                  |
| 30 NEUROCHIRURGIA                          | 76                      | 2.384   | 15.495                         | 6,5           | 63,5                  |
| 32 NEUROLOGIA                              | 2.634                   | 37.428  | 729.273                        | 19,5          | 78,2                  |
| 33 NEUROPSICHIATRIA INFANTILE              | 18                      | 29      | 290                            | 10,0          | 9,2                   |
| 34 OCULISTICA                              | 1.186                   | 69.157  | 182.867                        | 2,6           | 45,4                  |
| 35 ODONTOIATRIA E STOMATOLOGIA             | 5                       | 41      | 80                             | 2,0           | 8,8                   |
| 36 ORTOPIEDIA E TRAUMATOLOGIA              | 3.903                   | 162.394 | 1.011.626                      | 6,2           | 72,8                  |
| 37 OSTETRICIA E GINECOLOGIA                | 2.885                   | 116.145 | 539.353                        | 4,6           | 55,5                  |
| 38 OTORINOLARINGOIATRIA                    | 916                     | 30.173  | 93.319                         | 3,1           | 30,5                  |
| 39 PEDIATRIA                               | 156                     | 2.957   | 13.351                         | 4,5           | 28,4                  |
| 40 PSICHIATRIA                             | 3.579                   | 30.305  | 1.070.510                      | 35,3          | 83,4                  |
| 43 UROLOGIA                                | 1.250                   | 35.855  | 204.060                        | 5,7           | 49,1                  |
| 49 TERAPIA INTENSIVA                       | 155                     | 10.914  | 42.795                         | 3,9           | 76,9                  |
| 50 UNITA' CORONARICA                       | 17                      | 898     | 3.166                          | 3,5           | 59,1                  |
| 52 DERMATOLOGIA                            | 96                      | 2.151   | 16.043                         | 7,5           | 49,7                  |
| 56 RECUPERO E RIABILITAZIONE FUNZIONALE    | 6.757                   | 86.895  | 2.109.749                      | 24,3          | 89,6                  |
| 57 FISIOPATOLOGIA DELLA RIPRODUZIONE UMANA | 14                      | 119     | 361                            | 3,0           | 7,1                   |
| 58 GASTROENTEROLOGIA                       | 97                      | 2.526   | 18.941                         | 7,5           | 55,9                  |
| 60 LUNGODEGENTI                            | 7.261                   | 33.669  | 2.419.203                      | 71,9          | 94,4                  |
| 61 MEDICINA NUCLEARE                       | 15                      | 53      | 160                            | 3,0           | 3,2                   |
| 62 NEONATOLOGIA                            | 37                      | 911     | 7.207                          | 7,9           | 53,4                  |
| 64 ONCOLOGIA                               | 339                     | 13.949  | 90.808                         | 6,5           | 75,4                  |
| 66 ONCOEMATOLOGIA                          | 100                     | 1       | 15                             | 15,0          | 0,5                   |
| 68 PNEUMOLOGIA                             | 643                     | 8.086   | 178.900                        | 22,1          | 77,4                  |



SISTEMA INFORMATIVO SANITARIO - MINISTERO DELLA SANITA'  
DIPARTIMENTO DELLA PROGRAMMAZIONE  
FLUSSI INFORMATIVI DELLE UNITA' SANITARIE LOCALI E DELLE AZIENDE OSPEDALIERE

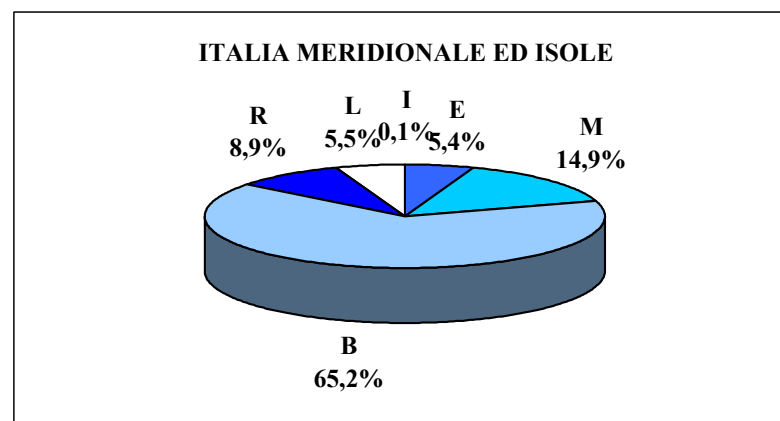
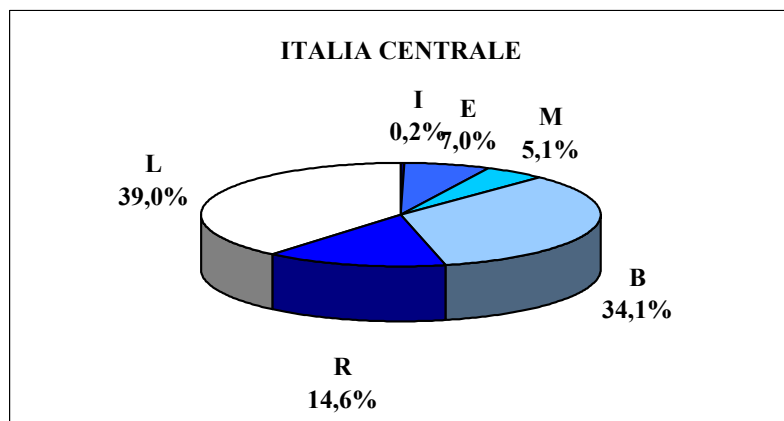
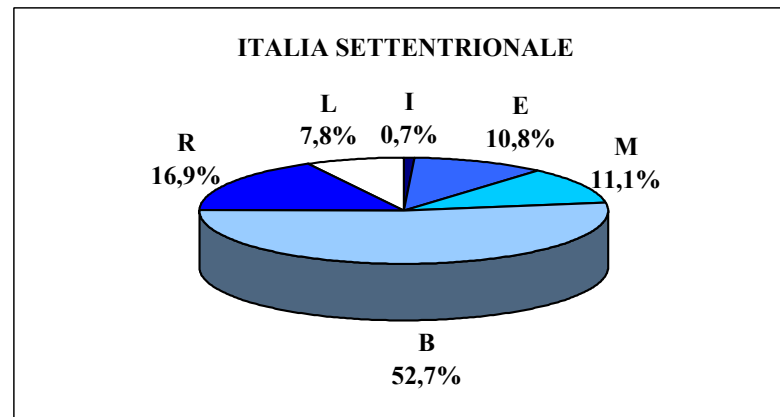
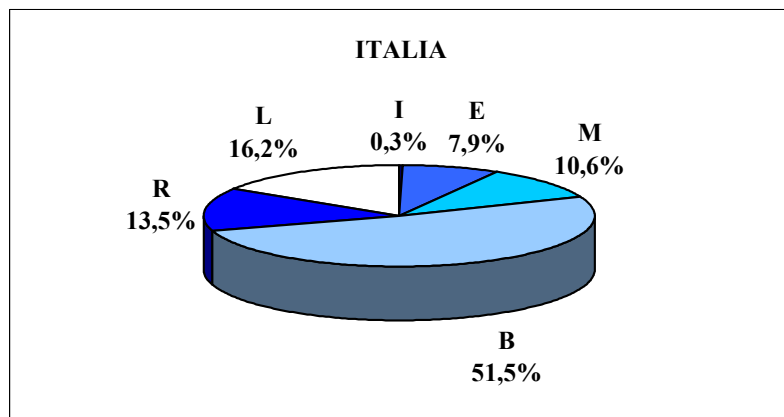
RIEPILOGO NAZIONALE

ATTIVITA' DI DEGENZA DELLE CASE DI CURA ACCREDITATE PER DISCIPLINA OSPEDALIERA

ANNO 1998

| DISCIPLINA                     | POSTI LETTO ACCREDITATI | DEGENTI | GIORNATE DI DEGENZA EFFETTUATE | DEGENZA MEDIA | TASSO DI UTILIZZO (%) |
|--------------------------------|-------------------------|---------|--------------------------------|---------------|-----------------------|
| 70 RADIOTERAPIA                | 35                      | 369     | 11.328                         | 30,7          | 88,7                  |
| 71 REUMATOLOGIA                | 154                     | 3.864   | 43.715                         | 11,3          | 78,6                  |
| 73 TERAPIA INTENSIVA NEONATALE | 12                      | 131     | 1.121                          | 8,6           | 25,6                  |
| 75 NEURO-RIABILITAZIONE        | 364                     | 2.536   | 95.553                         | 37,7          | 78,4                  |
| TOTALE                         | 52.621                  |         | 13.349.070                     |               | 72,4                  |

**POSTI LETTO ACCREDITATI  
 DISTRIBUZIONE PERCENTUALE PER AREE DI SPECIALIZZAZIONE DELLE DISCIPLINE**



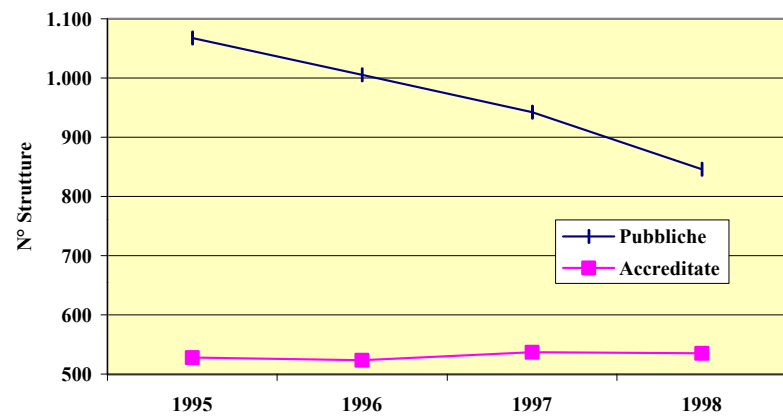
**LEGENDA :**  
 I = TERAPIA INTENSIVA E SUBINTENSIVA    E = SPECIALITA' AD ELEVATA ASSISTENZA    M = SPECIALITA' A MEDIA ASSISTENZA  
 B = SPECIALITA' DI BASE    R = RIABILITAZIONE    L = LUNGODEGENZA

STRUTTURE DI RICOVERO PUBBLICHE E CASE DI CURA ACCREDITATE - POSTI LETTO PREVISTI

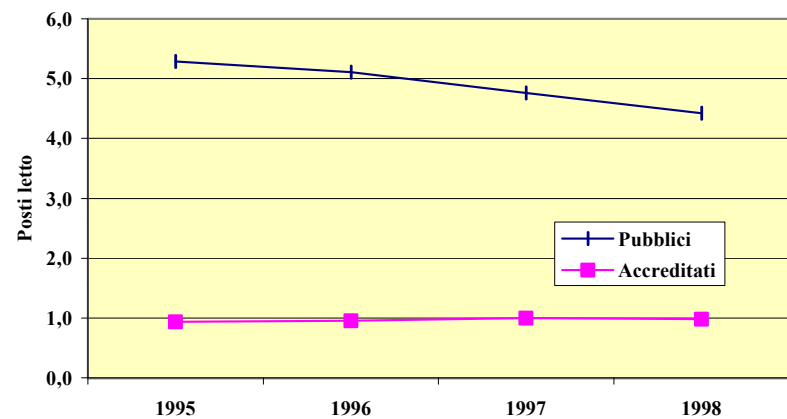
ANNI 1995 - 1998

| ANNO | STRUTTURE DI RICOVERO |             | POSTI LETTO DEGENZA ORDINARIA |                  |             |                  | POSTI LETTO DI DAY HOSPITAL |             |                              |
|------|-----------------------|-------------|-------------------------------|------------------|-------------|------------------|-----------------------------|-------------|------------------------------|
|      | PUBBLICHE             | ACCREDITATE | PUBBLICI                      |                  | ACCREDITATI |                  | PUBBLICI                    | ACCREDITATI | TOTALE<br>(x 1.000 ABITANTI) |
|      |                       |             | TOTALE                        | x 1.000 ABITANTI | TOTALE      | x 1.000 ABITANTI |                             |             |                              |
| 1995 | 1.068                 | 528         | 303.012                       | 5,3              | 53.607      | 0,9              | 14.799                      | 591         | 0,3                          |
| 1996 | 1.005                 | 523         | 292.683                       | 5,1              | 54.614      | 1,0              | 18.632                      | 826         | 0,3                          |
| 1997 | 942                   | 537         | 273.709                       | 4,8              | 57.298      | 1,0              | 21.247                      | 819         | 0,4                          |
| 1998 | 846                   | 535         | 254.377                       | 4,4              | 56.380      | 1,0              | 21.807                      | 878         | 0,4                          |

STRUTTURE DI RICOVERO



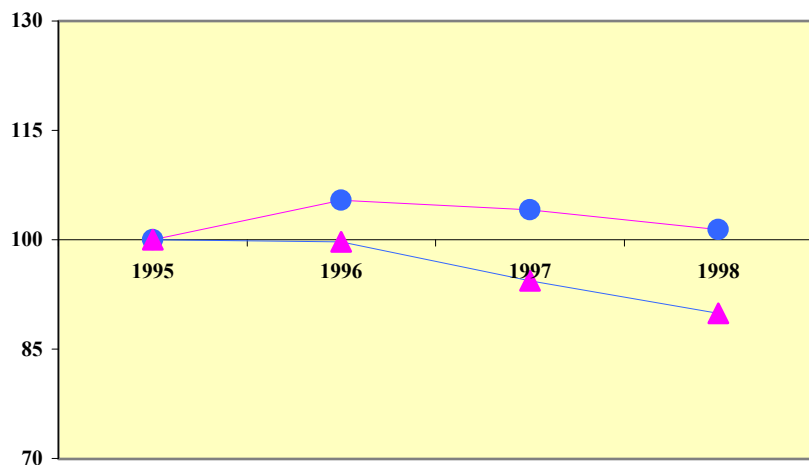
POSTI LETTO DEGENZA ORDINARIA x 1.000 ABITANTI



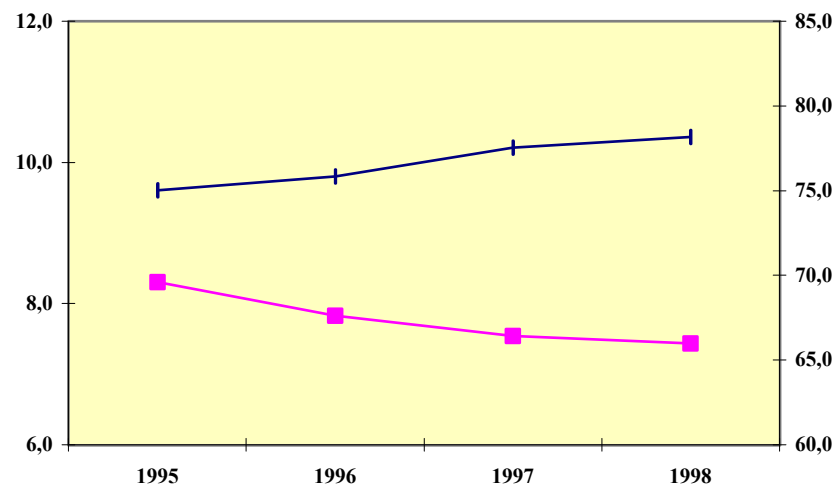
ATTIVITA' DI DEGENZA PER ACUTI (\*) DELLE STRUTTURE DI RICOVERO PUBBLICHE

ANNI 1995 - 1998

| ANNO | POSTI LETTO EFFETTIVAMENTE UTILIZZATI | RICOVERI  | TASSO DI OSPEDALIZZAZIONE (per 1.000 abitanti) | GIORNATE DI DEGENZA EFFETTUATE | DEGENZA MEDIA | TASSO DI UTILIZZO (%) | % STRUTTURE RILEVATE (**) |
|------|---------------------------------------|-----------|--|--------------------------------|---------------|-----------------------|---------------------------|
| 1995 | 247.336                               | 7.852.723 | 137,1  | 65.216.314                     | 8,3           | 75,0                  | 94,9                      |
| 1996 | 249.565                               | 8.620.365 | 150,4  | 67.504.650                     | 7,8           | 75,8                  | 98,5                      |
| 1997 | 234.150                               | 8.481.530 | 147,6  | 63.978.262                     | 7,5           | 77,5                  | 98,3                      |
| 1998 | 221.544                               | 8.260.417 | 143,5  | 61.440.911                     | 7,4           | 78,2                  | 98,4                      |



● Ricoveri (dati stimati)  
 ▲ Giornate di degenza (dati stimati)



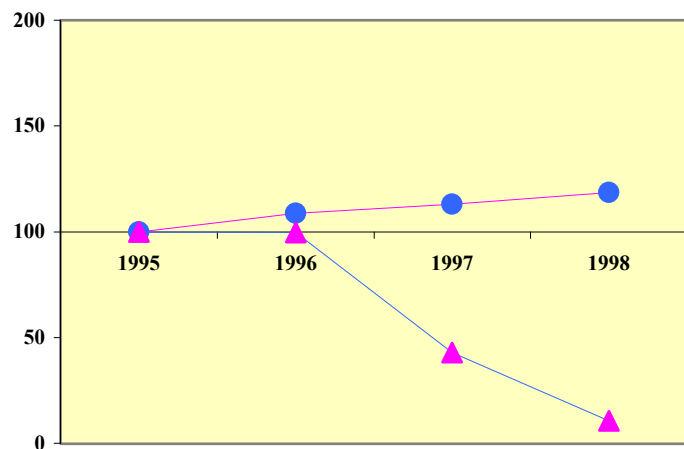
■ Degenza media  
 + Tasso di utilizzo

(\*) Sono escluse le discipline : 22 - Residuale manicomiale, 28 : Unità spinale, 56 - Recupero e riabilitazione funzionale, 60 - Lungodegenti, 75 - Neuro-riabilitazione

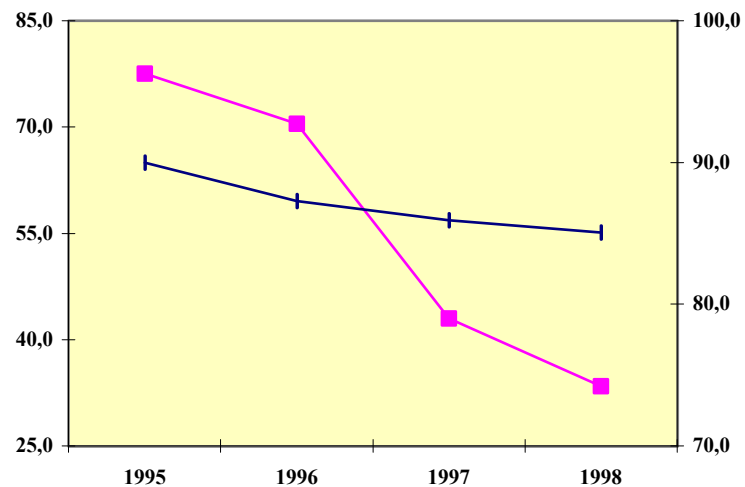
ATTIVITA' DI DEGENZA PER NON ACUTI (\*) DELLE STRUTTURE DI RICOVERO PUBBLICHE

ANNI 1995 - 1998

| ANNO | POSTI LETTO EFFETTIVAMENTE UTILIZZATI | RICOVERI | GIORNATE DI DEGENZA EFFETTUATE | DEGENZA MEDIA | TASSO DI UTILIZZO (%) | % STRUTTURE RILEVATE (**) |
|------|---------------------------------------|----------|--------------------------------|---------------|-----------------------|---------------------------|
| 1995 | 23.389                                | 94.505   | 7.331.482                      | 77,6          | 90,0                  | 90,2                      |
| 1996 | 24.826                                | 103.894  | 7.321.456                      | 70,5          | 87,3                  | 90,5                      |
| 1997 | 16.292                                | 109.028  | 4.690.450                      | 43,0          | 85,9                  | 90,6                      |
| 1998 | 14.104                                | 116.393  | 3.887.443                      | 33,4          | 85,0                  | 90,6                      |



● Ricoveri (dati stimati)  
 ▲ Giornate di degenza (dati stimati)



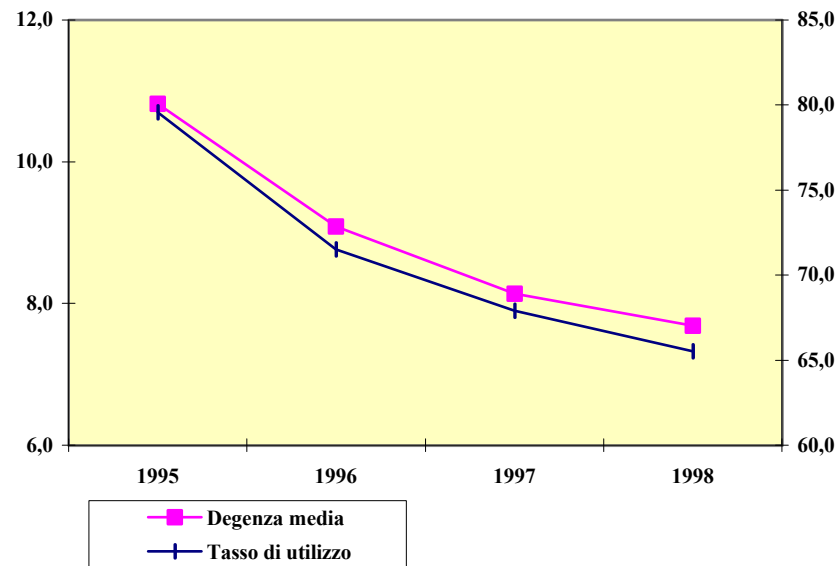
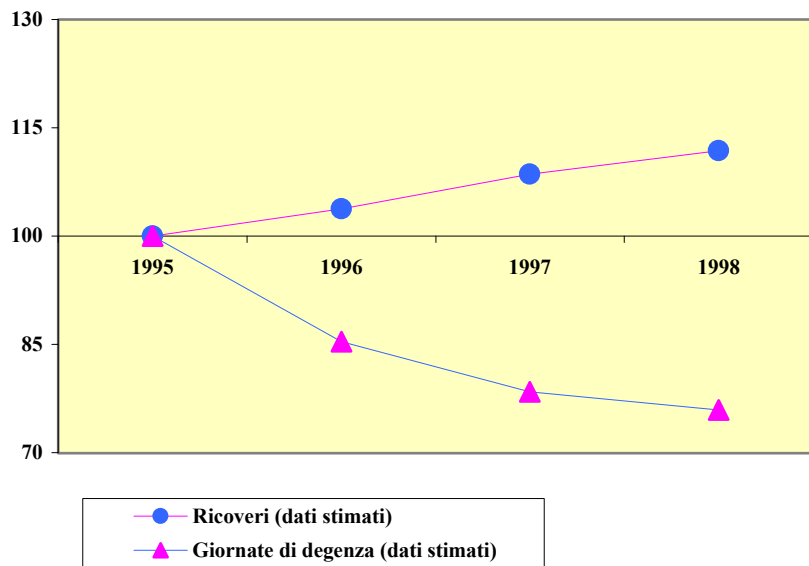
■ Degenza media  
 + Tasso di utilizzo

(\*) Sono considerate le discipline : 22 - Residuale manicomiale, 28 : Unità spinale, 56 - Recupero e riabilitazione funzionale, 60 - Lungodegenti, 75 - Neuro-riabilitazione

ATTIVITA' DI DEGENZA PER ACUTI (\*) DELLE CASE DI CURA PRIVATE ACCREDITATE

ANNI 1995 - 1998

| ANNO | POSTI LETTO EFFETTIVAMENTE UTILIZZATI | RICOVERI  | TASSO DI OSPEDALIZZAZIONE (per 1.000 abitanti) | GIORNATE DI DEGENZA EFFETTUATE | DEGENZA MEDIA | TASSO DI UTILIZZO (%) | % STRUTTURE RILEVATE (**) |
|------|---------------------------------------|-----------|--|--------------------------------|---------------|-----------------------|---------------------------|
| 1995 | 34.893                                | 897.322   | 15,7   | 9.708.491                      | 10,8          | 79,6                  | 88,8                      |
| 1996 | 37.336                                | 1.012.301 | 17,7   | 9.198.613                      | 9,1           | 71,5                  | 96,4                      |
| 1997 | 37.170                                | 1.043.114 | 18,2   | 8.491.148                      | 8,1           | 67,9                  | 94,4                      |
| 1998 | 37.008                                | 1.104.820 | 19,2   | 8.491.393                      | 7,7           | 65,5                  | 96,4                      |



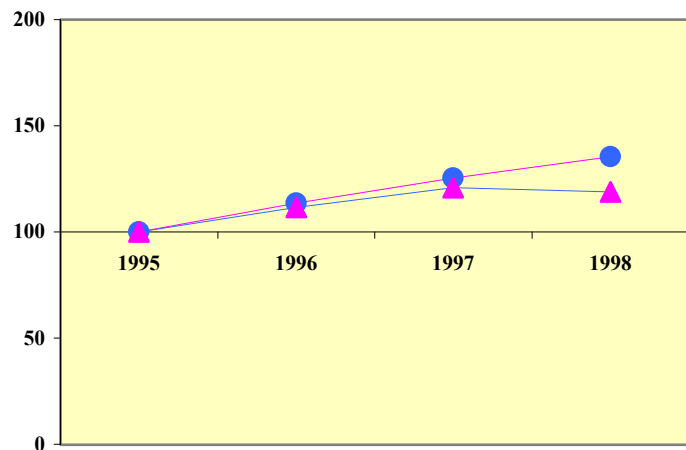
(\*) Sono escluse le discipline : 22 - Residuale manicomiale, 28 : Unità spinale, 56 - Recupero e riabilitazione funzionale, 60 - Lungodegenti, 75 - Neuro-riabilitazione

SISTEMA INFORMATIVO SANITARIO - MINISTERO DELLA SANITA'  
 DIPARTIMENTO DELLA PROGRAMMAZIONE  
 FLUSSI INFORMATIVI DELLE UNITA' SANITARIE LOCALI E DELLE AZIENDE OSPEDALIERE

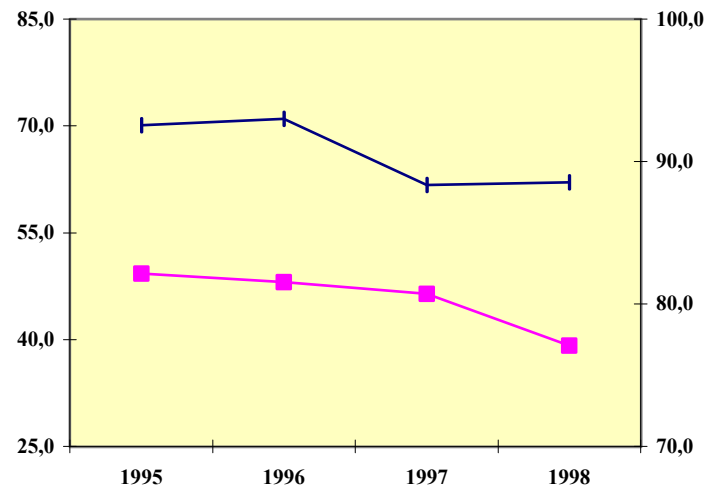
ATTIVITA' DI DEGENZA PER NON ACUTI (\*) DELLE CASE DI CURA PRIVATE ACCREDITATE

ANNO 1995 - 1998

| ANNO | POSTI LETTO EFFETTIVAMENTE UTILIZZATI | RICOVERI | GIORNATE DI DEGENZA EFFETTUATE | DEGENZA MEDIA | TASSO DI UTILIZZO (%) | % STRUTTURE RILEVATE (**) |
|------|---------------------------------------|----------|--------------------------------|---------------|-----------------------|---------------------------|
| 1995 | 12.439                                | 79.969   | 3.937.553                      | 49,2          | 92,5                  | 97,6                      |
| 1996 | 13.420                                | 91.361   | 4.390.023                      | 48,1          | 93,0                  | 96,2                      |
| 1997 | 15.629                                | 104.621  | 4.854.395                      | 46,4          | 88,4                  | 95,2                      |
| 1998 | 15.613                                | 123.999  | 4.857.677                      | 39,2          | 88,5                  | 97,7                      |



● Ricoveri (dati stimati)  
 ▲ Giornate di degenza (dati stimati)



■ Degenza media  
 + Tasso di utilizzo

(\*) Sono considerate le discipline : 22 - Residuale manicomiale, 28 : Unità spinale, 56 - Recupero e riabilitazione funzionale, 60 - Lungodegenti, 75 - Neuro-riabilitazione

SISTEMA INFORMATIVO SANITARIO - MINISTERO DELLA SANITA'  
 DIPARTIMENTO DELLA PROGRAMMAZIONE  
 FLUSSI INFORMATIVI DELLE UNITA' SANITARIE LOCALI E DELLE AZIENDE OSPEDALIERE  
 RIEPILOGO NAZIONALE

ATTIVITA' DI DAY HOSPITAL DELLE STRUTTURE DI RICOVERO PUBBLICHE

ANNO 1998

| DISCIPLINA                                | REPARTI | POSTI LETTO | GIORNATE DI PRESENZA |
|---|---------|-------------|----------------------|
| 01 ALLERGOLOGIA                           | 13      | 32          | 15.263               |
| 02 DAY HOSPITAL                           | 25      | 206         | 58.976               |
| 05 ANGIOLOGIA                             | 9       | 46          | 23.874               |
| 06 CARDIOCHIRURGIA PEDIATRICA             | 3       | 8           | 2.790                |
| 07 CARDIOCHIRURGIA                        | 15      | 26          | 7.409                |
| 08 CARDIOLOGIA                            | 227     | 480         | 151.467              |
| 09 CHIRURGIA GENERALE                     | 730     | 2.228       | 439.444              |
| 10 CHIRURGIA MAXILLO FACCIALE             | 30      | 46          | 12.548               |
| 11 CHIRURGIA PEDIATRICA                   | 41      | 87          | 26.166               |
| 12 CHIRURGIA PLASTICA                     | 49      | 121         | 42.425               |
| 13 CHIRURGIA TORACICA                     | 28      | 48          | 17.990               |
| 14 CHIRURGIA VASCOLARE                    | 47      | 91          | 24.412               |
| 15 MEDICINA SPORTIVA                      | 1       | 2           | 2.413                |
| 18 EMATOLOGIA                             | 120     | 662         | 340.673              |
| 19 MALATTIE ENDOCRINE, RICAMBIO E NUTRIZ. | 130     | 409         | 147.509              |
| 20 IMMUNOLOGIA                            | 7       | 26          | 11.992               |
| 21 GERIATRIA                              | 118     | 506         | 152.641              |
| 22 RESIDUALE MANICOMIALE                  | 1       | 4           | 485                  |
| 24 MALATTIE INFETTIVE E TROPICALI         | 187     | 822         | 414.039              |
| 25 MEDICINA DEL LAVORO                    | 18      | 57          | 5.868                |
| 26 MEDICINA GENERALE                      | 829     | 3.087       | 1.106.747            |
| 28 UNITA' SPINALE                         | 7       | 21          | 3.652                |
| 29 NEFROLOGIA                             | 143     | 334         | 122.554              |
| 30 NEUROCHIRURGIA                         | 47      | 76          | 19.509               |
| 31 NIDO                                   | 1       | 5           | 179                  |
| 32 NEUROLOGIA                             | 186     | 453         | 150.468              |
| 33 NEUROPSICHIATRIA INFANTILE             | 47      | 198         | 65.623               |
| 34 OCULISTICA                             | 233     | 679         | 205.608              |
| 35 ODONTOIATRIA E STOMATOLOGIA            | 51      | 105         | 24.299               |
| 36 ORTOPIEDIA E TRAUMATOLOGIA             | 452     | 1.206       | 256.237              |
| 37 OSTETRICIA E GINECOLOGIA               | 543     | 1.709       | 372.431              |
| 38 OTORINOLARINGOIATRIA                   | 219     | 477         | 127.307              |
| 39 PEDIATRICA                             | 480     | 1.504       | 402.001              |
| 40 PSICHIATRIA                            | 170     | 560         | 160.203              |
| 42 TOSSICOLOGIA                           | 4       | 17          | 3.549                |



SISTEMA INFORMATIVO SANITARIO - MINISTERO DELLA SANITA'  
 DIPARTIMENTO DELLA PROGRAMMAZIONE  
 FLUSSI INFORMATIVI DELLE UNITA' SANITARIE LOCALI E DELLE AZIENDE OSPEDALIERE  
 RIEPILOGO NAZIONALE

ATTIVITA' DI DAY HOSPITAL DELLE STRUTTURE DI RICOVERO PUBBLICHE

ANNO 1998

| DISCIPLINA                                  | REPARTI      | POSTI LETTO   | GIORNATE DI PRESENZA |
|---|--------------|---------------|----------------------|
| 43 UROLOGIA                                 | 225          | 610           | 188.525              |
| 48 NEFROLOGIA (ABILITAZ. AL TRAPIANTO RENE) | 20           | 58            | 30.137               |
| 49 TERAPIA INTENSIVA                        | 63           | 141           | 35.419               |
| 50 UNITA' CORONARICA                        | 22           | 38            | 5.049                |
| 51 ASTANTERIA                               | 20           | 39            | 10.139               |
| 52 DERMATOLOGIA                             | 129          | 421           | 167.493              |
| 54 EMODIALISI                               | 62           | 573           | 256.520              |
| 55 FARMACOLOGIA CLINICA                     | 2            | 14            | 3.223                |
| 56 RECUPERO E RIABILITAZIONE FUNZIONALE     | 129          | 593           | 203.538              |
| 57 FISIOPATOLOGIA DELLA RIPRODUZIONE UMANA  | 4            | 10            | 1.374                |
| 58 GASTROENTEROLOGIA                        | 75           | 219           | 83.180               |
| 60 LUNGODEGENTI                             | 23           | 95            | 14.847               |
| 61 MEDICINA NUCLEARE                        | 5            | 13            | 4.208                |
| 62 NEONATOLOGIA                             | 43           | 69            | 8.764                |
| 64 ONCOLOGIA                                | 178          | 1.436         | 777.777              |
| 65 ONCOEMATOLOGIA PEDIATRICA                | 6            | 31            | 18.546               |
| 66 ONCOEMATOLOGIA                           | 1            | 8             | 2.210                |
| 68 PNEUMOLOGIA                              | 187          | 578           | 193.035              |
| 69 RADIOLOGIA                               | 3            | 6             | 916                  |
| 70 RADIOTERAPIA                             | 34           | 117           | 57.940               |
| 71 REUMATOLOGIA                             | 21           | 67            | 33.824               |
| 73 TERAPIA INTENSIVA NEONATALE              | 10           | 16            | 3.502                |
| 74 RADIOTERAPIA ONCOLOGICA                  | 5            | 20            | 9.181                |
| 75 NEURO-RIABILITAZIONE                     | 10           | 102           | 22.035               |
| 76 NEUROCHIRURGIA PEDIATRICA                | 2            | 4             | 1.869                |
| 77 NEFROLOGIA PEDIATRICA                    | 5            | 19            | 6.981                |
| 78 UROLOGIA PEDIATRICA                      | 3            | 11            | 5.178                |
| 97 DETENUTI                                 | 1            | 8             | 2.502                |
| <b>ITALIA</b>                               | <b>6.499</b> | <b>21.654</b> | <b>7.066.663</b>     |

SISTEMA INFORMATIVO SANITARIO - MINISTERO DELLA SANITA'  
 DIPARTIMENTO DELLA PROGRAMMAZIONE  
 FLUSSI INFORMATIVI DELLE UNITA' SANITARIE LOCALI E DELLE AZIENDE OSPEDALIERE

RIEPILOGO NAZIONALE

ATTIVITA' DI DAY HOSPITAL DELLE CASE DI CURA PRIVATE ACCREDITATE

ANNO 1998

| DISCIPLINA                                | REPARTI    | POSTI LETTO  | GIORNATE DI PRESENZA |
|---|------------|--------------|----------------------|
| 02 DAY HOSPITAL                           | 4          | 48           | 14.272               |
| 08 CARDIOLOGIA                            | 8          | 47           | 15.408               |
| 09 CHIRURGIA GENERALE                     | 34         | 152          | 19.154               |
| 10 CHIRURGIA MAXILLO FACCIALE             | 1          | 8            | 434                  |
| 12 CHIRURGIA PLASTICA                     | 3          | 5            | 778                  |
| 13 CHIRURGIA TORACICA                     | 1          | 1            | 91                   |
| 14 CHIRURGIA VASCOLARE                    | 4          | 6            | 101                  |
| 18 EMATOLOGIA                             | 1          | 4            | 277                  |
| 19 MALATTIE ENDOCRINE, RICAMBIO E NUTRIZ. | 1          | 1            | 276                  |
| 21 GERIATRIA                              | 5          | 31           | 1.314                |
| 26 MEDICINA GENERALE                      | 27         | 405          | 69.442               |
| 29 NEFROLOGIA                             | 2          | 4            | 165                  |
| 30 NEUROCHIRURGIA                         | 2          | 2            | 79                   |
| 32 NEUROLOGIA                             | 6          | 92           | 18.064               |
| 34 OCULISTICA                             | 17         | 107          | 12.547               |
| 36 ORTOPEDIA E TRAUMATOLOGIA              | 23         | 38           | 10.995               |
| 37 OSTETRICIA E GINECOLOGIA               | 21         | 81           | 10.784               |
| 38 OTORINOLARINGOIATRIA                   | 12         | 25           | 12.576               |
| 39 PEDIATRIA                              | 1          | 1            | 98                   |
| 40 PSICHIATRIA                            | 3          | 16           | 4.927                |
| 43 UROLOGIA                               | 10         | 25           | 2.670                |
| 54 EMODIALISI                             | 4          | 244          | 35.250               |
| 56 RECUPERO E RIABILITAZIONE FUNZIONALE   | 18         | 325          | 60.967               |
| 58 GASTROENTEROLOGIA                      | 1          | 1            | 16                   |
| 64 ONCOLOGIA                              | 6          | 23           | 10.383               |
| 71 REUMATOLOGIA                           | 1          | 1            | 455                  |
| 75 NEURO-RIABILITAZIONE                   | 3          | 17           | 8.517                |
| <b>ITALIA</b>                             | <b>219</b> | <b>1.710</b> | <b>310.040</b>       |

SERVIZIO SANITARIO SANITARIO - MINISTERO DELLA SANITA'  
 DIPARTIMENTO DELLA PROGRAMMAZIONE  
 FLUSSI INFORMATIVI DELLE UNITA' SANITARIE LOCALI E DELLE AZIENDE OSPEDALIERE

ATTIVITA' DI PRONTO SOCCORSO DELLE STRUTTURE DI RICOVERO PUBBLICHE E DELLE CASE DI CURA PRIVATE ACCREDITATE

ANNO 1998

| REGIONE               | NUMERO PAZIENTI |                |          |            | % DI RICOVERATI | N° ACCESSI x 1.000 ABITANTI |
|-----------------------|-----------------|----------------|----------|------------|-----------------|-----------------------------|
|                       | RICOVERATI      | NON RICOVERATI | DECEDUTI | TOTALE     |                 |                             |
| PIEMONTE              | 252.688         | 1.520.778      | 1.850    | 1.775.316  | 14,2            | 414                         |
| VALLE D'AOSTA         | 8.226           | 27.452         | 46       | 35.724     | 23,0            | 299                         |
| LOMBARDIA             | 738.226         | 2.740.255      | 4.724    | 3.483.205  | 21,2            | 387                         |
| PROV. AUTON. BOLZANO  | 31.212          | 149.325        | 97       | 180.634    | 17,3            | 395                         |
| PROV. AUTON. TRENTO   | 36.864          | 3.521          | 132      | 40.517     | 91,0            | 87                          |
| VENETO                | 499.919         | 1.531.765      | 2.857    | 2.034.541  | 24,6            | 455                         |
| FRIULI VENEZIA GIULIA | 109.586         | 355.935        | 361      | 465.882    | 23,5            | 393                         |
| LIGURIA               | 155.248         | 497.430        | 1.577    | 654.255    | 23,7            | 398                         |
| EMILIA ROMAGNA        | 309.155         | 1.221.234      | 1.871    | 1.532.260  | 20,2            | 388                         |
| TOSCANA               | 263.390         | 882.580        | 1.738    | 1.147.708  | 22,9            | 325                         |
| UMBRIA                | 74.508          | 252.605        | 311      | 327.424    | 22,8            | 394                         |
| MARCHE                | 143.323         | 448.305        | 2.362    | 593.990    | 24,1            | 409                         |
| LAZIO                 | 540.514         | 1.747.148      | 1.953    | 2.289.615  | 23,6            | 437                         |
| ABRUZZO               | 313.668         | 344.081        | 385      | 658.134    | 47,7            | 516                         |
| MOLISE                | 56.024          | 78.964         | 131      | 135.119    | 41,5            | 410                         |
| CAMPANIA              | 554.763         | 1.822.929      | 1.012    | 2.378.704  | 23,3            | 410                         |
| PUGLIA                | 660.413         | 804.489        | 1.479    | 1.466.381  | 45,0            | 359                         |
| BASILICATA            | 126.624         | 79.245         | 113      | 205.982    | 61,5            | 337                         |
| CALABRIA              | 247.687         | 474.499        | 385      | 722.571    | 34,3            | 349                         |
| SICILIA               | 601.754         | 1.636.455      | 4.494    | 2.242.703  | 26,8            | 439                         |
| SARDEGNA              | 100.155         | 335.613        | 2.012    | 437.780    | 22,9            | 263                         |
| ITALIA                | 5.823.947       | 16.954.608     | 29.890   | 22.808.445 | 25,5            | 396                         |

N.B. : L'ATTIVITA' DI PRONTO SOCCORSO PUO' COMPREDERE ANCHE QUELLA DI ACCETTAZIONE

SISTEMA INFORMATIVO SANITARIO - MINISTERO DELLA SANITA'  
 DIPARTIMENTO DELLA PROGRAMMAZIONE  
 FLUSSI INFORMATIVI DELLE UNITA' SANITARIE LOCALI E DELLE AZIENDE OSPEDALIERE

ASSISTENZA NEONATALE DELLE STRUTTURE DI RICOVERO PUBBLICHE

ANNO 1998

| REGIONE               | ATTIVITA' |                 |                            | % STRUTTURE RILEVATE (*) |
|-----------------------|-----------|-----------------|----------------------------|--------------------------|
|                       | NATI      | % NATI IMMATURI | GIORNATE MEDIE DI PRESENZA |                          |
| PIEMONTE              | 11.358    | 14,1            | 3,4                        | 81,8                     |
| VALLE D'AOSTA         | 992       |                 | 3,7                        | 100,0                    |
| LOMBARDIA             | 68.731    | 6,7             | 3,4                        | 91,7                     |
| PROV. AUTON. BOLZANO  | 4.117     | 5,5             | 4,5                        | 100,0                    |
| PROV. AUTON. TRENTO   | 5.907     | 5,4             | 4,7                        | 100,0                    |
| VENETO                | 39.346    | 5,2             | 3,8                        | 93,6                     |
| FRIULI VENEZIA GIULIA | 6.760     | 6,3             | 3,3                        | 83,3                     |
| LIGURIA               | 9.069     | 3,9             | 3,3                        | 94,1                     |
| EMILIA ROMAGNA        | 29.160    | 5,3             | 3,0                        | 87,1                     |
| TOSCANA               | 22.774    | 7,0             | 3,8                        | 87,9                     |
| UMBRIA                | 4.158     | 7,5             | 3,9                        | 77,8                     |
| MARCHE                | 10.528    | 5,3             | 3,5                        | 80,0                     |
| LAZIO                 | 29.710    | 6,1             | 3,7                        | 84,6                     |
| ABRUZZO               | 7.704     | 2,9             | 3,9                        | 88,9                     |
| MOLISE                | 2.386     | 6,1             | 3,1                        | 83,3                     |
| CAMPANIA              | 34.598    | 4,1             | 3,8                        | 87,7                     |
| PUGLIA                | 26.862    | 6,1             | 4,1                        | 77,2                     |
| BASILICATA            | 3.767     | 5,8             | 4,4                        | 81,8                     |
| CALABRIA              | 12.984    | 6,5             | 3,8                        | 86,7                     |
| SICILIA               | 34.003    | 7,2             | 3,6                        | 80,6                     |
| SARDEGNA              | 9.749     | 5,5             | 3,7                        | 81,8                     |
| ITALIA                | 374.663   | 6,1             | 3,7                        | 85,6                     |

(\*) La percentuale è riferita alle strutture che hanno dichiarato di avere reparti di Ostetricia e ginecologia e/o Nido

SISTEMA INFORMATIVO SANITARIO - MINISTERO DELLA SANITA'  
 DIPARTIMENTO DELLA PROGRAMMAZIONE  
 FLUSSI INFORMATIVI DELLE UNITA' SANITARIE LOCALI E DELLE AZIENDE OSPEDALIERE

ASSISTENZA NEONATALE DELLE CASE DI CURA PRIVATE ACCREDITATE

ANNO 1998

| REGIONE               | ATTIVITA' |                 |                            | % STRUTTURE RILEVATE (*) |
|-----------------------|-----------|-----------------|----------------------------|--------------------------|
|                       | NATI      | % NATI IMMATURI | GIORNATE MEDIE DI PRESENZA |                          |
| PIEMONTE              |           |                 |                            |                          |
| LOMBARDIA             | 3.374     | 4,3             | 4,0                        | 64,3                     |
| PROV. AUTON. BOLZANO  | 96        |                 | 4,7                        | 100,0                    |
| PROV. AUTON. TRENTO   |           |                 |                            |                          |
| VENETO                |           |                 |                            |                          |
| FRIULI VENEZIA GIULIA | 619       | 3,1             | 3,9                        | 25,0                     |
| LIGURIA               |           |                 |                            |                          |
| EMILIA ROMAGNA        | 771       | 2,7             | 3,7                        | 22,2                     |
| TOSCANA               | 484       | 2,9             | 4,1                        | 40,0                     |
| UMBRIA                |           |                 |                            |                          |
| MARCHE                | 781       | 1,2             | 5,6                        | 60,0                     |
| LAZIO                 | 4.691     | 1,6             | 4,7                        | 57,1                     |
| ABRUZZO               |           |                 |                            |                          |
| MOLISE                |           |                 |                            |                          |
| CAMPANIA              | 20.144    | 5,0             | 4,1                        | 78,3                     |
| PUGLIA                | 2.348     | 2,1             | 4,2                        | 75,0                     |
| BASILICATA            |           |                 |                            |                          |
| CALABRIA              | 3.030     | 2,4             | 4,1                        | 61,5                     |
| SICILIA               | 5.619     | 6,4             | 3,6                        | 61,1                     |
| SARDEGNA              | 1.164     |                 | 4,3                        | 33,3                     |
| ITALIA                | 43.121    | 5,6             | 4,1                        | 57,4                     |

(\*) La percentuale è riferita alle strutture che hanno dichiarato di avere reparti di Ostetricia e ginecologia e/o Nido

DIMESSI, GIORNATE DI DEGENZA E DEGENZA MEDIA PER GRANDI GRUPPI DI CAUSE DI RICOVERO PER ACUZIE IN REGIME ORDINARIO

ANNO 1998

| CAUSA DI RICOVERO  | DIMESSI          |              | GIORNATE DI DEGENZA |              | DEGENZA MEDIA |
|--|------------------|--------------|---------------------|--------------|---------------|
|  |                  | %            |                     | %            |               |
| I - MALATTIE INFETTIVE E PARASSITARIE  | 182.016          | 1,8          | 1.481.265           | 2,1          | 8,1           |
| II - TUMORI  | 839.728          | 8,5          | 8.715.076           | 12,3         | 10,4          |
| di cui   |                  |              |                     |              |               |
| TUMORI MALIGNI DELLO STOMACO   | 25.181           | 0,3          | 425.393             | 0,6          | 16,9          |
| TUMORI MALIGNI DELL'INTESTINO  | 60.715           | 0,6          | 991.463             | 1,4          | 16,3          |
| TUMORI MALIGNI DELLA TRACHEA, DEI BRONCHI E DEI POLMONI  | 68.356           | 0,7          | 866.956             | 1,2          | 12,7          |
| TUMORI MALIGNI DELLA MAMMELLA DELLA DONNA  | 58.599           | 0,6          | 494.504             | 0,7          | 8,4           |
| III - MALATTIE DELLE ghiandole endocrine, della nutrizione e del metabolismo e disturbi immunitari | 204.637          | 2,1          | 1.616.724           | 2,3          | 7,9           |
| di cui   |                  |              |                     |              |               |
| DIABETE MELLITO  | 86.709           | 0,9          | 776.962             | 1,1          | 9,0           |
| IV - MALATTIE DEL SANGUE E DEGLI ORGANI EMATOPOIETICI  | 73.553           | 0,7          | 658.149             | 0,9          | 8,9           |
| V - DISTURBI PSICHICI  | 281.315          | 2,9          | 4.155.992           | 5,9          | 14,8          |
| VI - MALATTIE DEL SISTEMA NERVOSO E DEGLI ORGANI DEI SENSI   | 681.439          | 6,9          | 3.502.219           | 4,9          | 5,1           |
| VII - MALATTIE DEL SISTEMA CIRCOLATORIO  | 1.502.509        | 15,4         | 12.790.804          | 18,0         | 8,5           |
| di cui   |                  |              |                     |              |               |
| MALATTIA IPERTENSIVA   | 119.387          | 1,2          | 840.201             | 1,2          | 7,0           |
| INFARTO MIocardico ACUTO   | 85.819           | 0,9          | 880.157             | 1,2          | 10,3          |
| DISTURBI CIRCOLATORI DELL'ENCEFALO   | 283.462          | 2,9          | 3.041.523           | 4,3          | 10,7          |
| VIII - MALATTIE DELL'APPARATO RESPIRATORIO   | 703.024          | 7,1          | 5.239.904           | 7,4          | 7,5           |
| di cui   |                  |              |                     |              |               |
| POLMONITI  | 118.120          | 1,2          | 1.327.367           | 1,9          | 11,2          |
| BRONCHITE CRONICA E NON SPECIFICATA  | 139.908          | 1,4          | 1.372.793           | 1,9          | 9,8           |
| IX - MALATTIE DELL'APPARATO DIGERENTE  | 1.068.737        | 10,8         | 7.735.692           | 10,9         | 7,2           |
| di cui   |                  |              |                     |              |               |
| ULCERA GASTRICA E DUODENALE  | 47.192           | 0,5          | 435.296             | 0,6          | 9,2           |
| APPENDICITE  | 103.493          | 1,0          | 524.305             | 0,7          | 5,1           |
| X - MALATTIE DELL'APPARATO GENITO-URINARIO   | 665.827          | 6,8          | 3.900.134           | 5,5          | 5,9           |
| di cui   |                  |              |                     |              |               |
| NEFRITE, SINDROME NEFROSICA E NEFROSI  | 76.930           | 0,8          | 792.040             | 1,1          | 10,3          |
| XI - COMPLICAZIONI DELLA GRAVIDANZA, DEL PARTO E DEL PUERPERIO                                     | 776.872          | 7,9          | 3.486.669           | 4,9          | 4,5           |
| XII - MALATTIE DELLA PELLE E DEL TESSUTO SOTTOCUTANEO  | 149.298          | 1,5          | 1.045.702           | 1,5          | 7,0           |
| XIII - MALATTIE DEL SISTEMA OSTEO MUSCOLARE E DEL TESSUTO CONNETTIVO                               | 553.091          | 5,6          | 4.108.213           | 5,8          | 7,4           |
| XIV - MALFORMAZIONI CONGENITE  | 88.415           | 0,9          | 638.051             | 0,9          | 7,2           |
| XV - ALCUNE CONDIZIONI MORBOSE DI ORIGINE PERINATALE   | 150.016          | 1,5          | 1.118.862           | 1,6          | 7,5           |
| XVI - SINTOMI, SEGNI E STATI MORBOSI MAL DEFINITI  | 507.025          | 5,1          | 2.944.163           | 4,2          | 5,8           |
| XVII - TRAUMATISMI E AVVELENAMENTI   | 963.797          | 9,8          | 5.689.533           | 8,0          | 5,9           |
| XVIII - RICOVERI DI NATURA SPECIALE  | 466.635          | 4,7          | 2.085.461           | 2,9          | 4,5           |
| <b>TOTALE</b>  | <b>9.857.934</b> | <b>100,0</b> | <b>70.912.613</b>   | <b>100,0</b> | <b>7,2</b>    |

DISTRIBUZIONE PER ETA' DEI DIMESSI PER GRANDI GRUPPI DI CAUSE DI RICOVERO PER ACUZIE IN REGIME ORDINARIO

ANNO 1998

| CAUSA DI RICOVERO  | MENO DI 1 ANNO |              | 1 - 14 ANNI    |              | 15 - 24 ANNI   |              | 25 - 44 ANNI     |              | 45 - 59 ANNI     |              | 60 - 64 ANNI   |              | 65 ANNI E OLTRE  |              |
|--|----------------|--------------|----------------|--------------|----------------|--------------|------------------|--------------|------------------|--------------|----------------|--------------|------------------|--------------|
|  |                | %            |                | %            |                | %            |                  | %            |                  | %            |                | %            |                  | %            |
| I - MALATTIE INFETTIVE E PARASSITARIE  | 15.425         | 3,2          | 58.247         | 8,4          | 15.172         | 2,1          | 37.106           | 1,7          | 17.399           | 1,1          | 7.043          | 1,0          | 31.522           | 0,9          |
| II - TUMORI  | 1.661          | 0,3          | 13.203         | 1,9          | 18.629         | 2,6          | 101.788          | 4,7          | 196.612          | 12,6         | 91.855         | 13,1         | 415.269          | 11,7         |
| III - MALATTIE DELLE GHIANDOLE ENDOCRINE, DELLA NUTRIZIONE E DEL METABOLISMO E DISTURBI IMMUNITARI | 2.258          | 0,5          | 16.547         | 2,4          | 9.713          | 1,4          | 32.046           | 1,5          | 45.232           | 2,9          | 19.535         | 2,8          | 79.218           | 2,2          |
| IV - MALATTIE DEL SANGUE E DEGLI ORGANI EMATOPOIETICI  | 1.372          | 0,3          | 9.686          | 1,4          | 3.456          | 0,5          | 8.021            | 0,4          | 8.542            | 0,5          | 4.436          | 0,6          | 37.985           | 1,1          |
| V - DISTURBI PSICHICI  | 858            | 0,2          | 9.266          | 1,3          | 25.077         | 3,5          | 109.116          | 5,1          | 61.561           | 3,9          | 16.624         | 2,4          | 58.699           | 1,7          |
| VI - MALATTIE DEL SISTEMA NERVOSO E DEGLI ORGANI DEI SENSI   | 7.076          | 1,5          | 36.465         | 5,2          | 28.132         | 4,0          | 94.455           | 4,4          | 109.066          | 7,0          | 53.410         | 7,6          | 352.754          | 10,0         |
| VII - MALATTIE DEL SISTEMA CIRCOLATORIO  | 2.291          | 0,5          | 6.919          | 1,0          | 24.031         | 3,4          | 107.613          | 5,0          | 251.159          | 16,1         | 148.888        | 21,3         | 960.970          | 27,1         |
| VIII - MALATTIE DELL'APPARATO RESPIRATORIO   | 39.385         | 8,2          | 172.436        | 24,9         | 45.961         | 6,5          | 83.088           | 3,8          | 63.900           | 4,1          | 35.717         | 5,1          | 262.330          | 7,4          |
| IX - MALATTIE DELL'APPARATO DIGERENTE  | 13.675         | 2,8          | 82.535         | 11,9         | 80.447         | 11,4         | 195.089          | 9,0          | 213.469          | 13,7         | 93.422         | 13,3         | 389.251          | 11,0         |
| X - MALATTIE DELL'APPARATO GENITO-URINARIO   | 8.891          | 1,8          | 33.514         | 4,8          | 43.419         | 6,1          | 168.435          | 7,8          | 151.904          | 9,7          | 52.941         | 7,6          | 206.239          | 5,8          |
| XI - COMPLICAZIONI DELLA GRAVIDANZA, DEL PARTO E DEL PUERPERIO                                     | -              | -            | 334            | 0,0          | 111.837        | 15,8         | 659.503          | 30,5         | 3.232            | 0,2          | -              | -            | -                | -            |
| XII - MALATTIE DELLA PELLE E DEL TESSUTO SOTTOCUTANEO  | 3.508          | 0,7          | 13.116         | 1,9          | 24.845         | 3,5          | 36.389           | 1,7          | 22.887           | 1,5          | 8.852          | 1,3          | 39.529           | 1,1          |
| XIII - MALATTIE DEL SISTEMA OSTEOMUSCOLARE E DEL TESSUTO CONNETTIVO                                | 756            | 0,2          | 18.392         | 2,6          | 42.008         | 5,9          | 130.815          | 6,1          | 134.597          | 8,6          | 52.418         | 7,5          | 173.734          | 4,9          |
| XIV - MALFORMAZIONI CONGENITE  | 20.375         | 4,2          | 26.921         | 3,9          | 10.465         | 1,5          | 14.938           | 0,7          | 6.620            | 0,4          | 2.117          | 0,3          | 6.929            | 0,2          |
| XV - ALCUNE CONDIZIONI MORBOSE DI ORIGINE PERINATALE   | 146.338        | 30,4         | 1.454          | 0,2          | 386            | 0,1          | 1.278            | 0,1          | 144              | 0,0          | 50             | 0,0          | 301              | 0,0          |
| XVI - SINTOMI, SEGNI E STATI MORBOSI MAL DEFINITI  | 13.126         | 2,7          | 66.846         | 9,6          | 41.646         | 5,9          | 90.715           | 4,2          | 81.560           | 5,2          | 34.808         | 5,0          | 178.108          | 5,0          |
| XVII - TRAUMATISMI E AVELENAMENTI  | 10.502         | 2,2          | 110.266        | 15,8         | 164.203        | 23,1         | 233.666          | 10,8         | 134.298          | 8,6          | 49.103         | 7,0          | 260.539          | 7,4          |
| XVIII - RICOVERI DI NATURA SPECIALE  | 193.263        | 40,3         | 19.735         | 2,8          | 19.334         | 2,7          | 54.951           | 2,5          | 61.393           | 3,9          | 28.807         | 4,1          | 88.301           | 2,5          |
| <b>TOTALE</b>  | <b>480.760</b> | <b>100,0</b> | <b>695.882</b> | <b>100,0</b> | <b>708.761</b> | <b>100,0</b> | <b>2.159.012</b> | <b>100,0</b> | <b>1.563.575</b> | <b>100,0</b> | <b>700.026</b> | <b>100,0</b> | <b>3.541.678</b> | <b>100,0</b> |

SISTEMA INFORMATIVO SANITARIO - MINISTERO DELLA SANITA'  
 DIPARTIMENTO DELLA PROGRAMMAZIONE  
 FLUSSI INFORMATIVI DELLE UNITA' SANITARIE LOCALI E DELLE AZIENDE OSPEDALIERE

DISTRIBUZIONE REGIONALE DEI DIMESSI PER I PRINCIPALI GRUPPI DI CAUSE DI RICOVERO PER ACUZIE IN REGIME ORDINARIO

ANNO 1998

| REGIONE               | I       | II      | III     | IV     | V       | VI      | VII       | VIII    | IX        | X       | XI      | XII     | XIII    | XIV    | XV      | XVI     | XVII    | XVIII   | TOTALE    |
|-----------------------|---------|---------|---------|--------|---------|---------|-----------|---------|-----------|---------|---------|---------|---------|--------|---------|---------|---------|---------|-----------|
| PIEMONTE              | 10.211  | 61.077  | 14.168  | 4.925  | 20.576  | 43.914  | 95.700    | 47.943  | 69.722    | 40.959  | 48.538  | 8.860   | 33.444  | 5.726  | 14.798  | 26.212  | 49.126  | 30.285  | 626.184   |
| VALLE D'AOSTA         | 407     | 1.767   | 274     | 151    | 689     | 1.271   | 2.962     | 1.256   | 2.371     | 1.237   | 1.595   | 155     | 659     | 103    | 474     | 1.040   | 1.674   | 908     | 18.085    |
| LOMBARDIA             | 28.101  | 159.652 | 28.078  | 12.249 | 44.626  | 130.033 | 250.188   | 105.212 | 160.782   | 99.882  | 116.264 | 21.114  | 103.723 | 15.973 | 21.712  | 76.305  | 144.214 | 93.966  | 1.518.108 |
| PROV. AUTON. BOLZANO  | 2.263   | 7.766   | 1.818   | 669    | 4.069   | 7.330   | 12.565    | 7.895   | 8.346     | 6.301   | 7.429   | 979     | 6.701   | 706    | 1.302   | 4.575   | 12.245  | 6.082   | 92.959    |
| PROV. AUTON. TRENTO   | 1.307   | 7.107   | 1.451   | 579    | 2.660   | 4.398   | 13.642    | 5.721   | 9.008     | 4.497   | 7.645   | 919     | 3.993   | 542    | 789     | 4.063   | 8.745   | 5.250   | 77.066    |
| VENETO                | 14.798  | 77.206  | 13.911  | 5.380  | 27.979  | 53.003  | 127.423   | 57.080  | 73.773    | 49.513  | 58.692  | 10.236  | 56.804  | 7.259  | 8.251   | 39.442  | 69.411  | 39.429  | 750.161   |
| FRIULI VENEZIA GIULIA | 3.058   | 22.728  | 3.456   | 1.466  | 4.705   | 14.833  | 35.291    | 14.241  | 19.782    | 12.456  | 13.408  | 2.826   | 11.977  | 1.520  | 2.429   | 6.974   | 16.176  | 12.244  | 187.326   |
| LIGURIA               | 5.213   | 29.594  | 5.632   | 2.586  | 12.278  | 25.429  | 45.843    | 19.877  | 31.975    | 19.498  | 17.333  | 3.354   | 16.001  | 3.656  | 3.587   | 17.473  | 31.037  | 6.901   | 290.366   |
| EMILIA ROMAGNA        | 12.675  | 75.399  | 13.158  | 5.009  | 23.263  | 42.651  | 132.512   | 51.537  | 77.403    | 48.452  | 46.585  | 7.001   | 47.828  | 7.572  | 6.371   | 30.862  | 64.286  | 43.094  | 692.564   |
| TOSCANA               | 10.225  | 52.853  | 11.843  | 4.768  | 17.634  | 40.762  | 106.086   | 40.101  | 60.429    | 34.669  | 39.499  | 8.607   | 31.544  | 4.590  | 7.863   | 25.900  | 59.068  | 29.605  | 556.441   |
| UMBRIA                | 2.386   | 12.233  | 2.973   | 1.002  | 3.005   | 11.492  | 24.293    | 9.835   | 16.853    | 10.522  | 9.645   | 1.714   | 9.278   | 948    | 2.779   | 8.870   | 15.291  | 7.890   | 143.119   |
| MARCHE                | 4.457   | 23.665  | 5.240   | 2.358  | 8.187   | 21.718  | 48.629    | 19.475  | 28.801    | 19.134  | 19.246  | 3.902   | 12.590  | 2.685  | 3.580   | 14.691  | 22.585  | 10.896  | 260.943   |
| LAZIO                 | 14.090  | 86.259  | 21.102  | 5.555  | 25.964  | 65.423  | 133.903   | 61.669  | 94.761    | 61.649  | 72.550  | 18.799  | 47.735  | 8.618  | 1.687   | 53.273  | 86.676  | 20.718  | 859.713   |
| ABRUZZO               | 4.677   | 16.630  | 4.514   | 1.794  | 8.230   | 18.870  | 38.343    | 18.022  | 28.607    | 17.500  | 16.899  | 3.657   | 15.147  | 2.034  | 3.657   | 15.900  | 24.553  | 10.824  | 239.034   |
| MOLISE                | 1.112   | 3.450   | 1.318   | 445    | 1.596   | 5.429   | 9.680     | 4.207   | 7.485     | 5.558   | 5.378   | 684     | 4.172   | 442    | 1.146   | 3.727   | 4.990   | 3.917   | 60.819    |
| CAMPANIA              | 17.442  | 58.034  | 19.909  | 6.358  | 18.888  | 52.052  | 131.850   | 68.970  | 117.101   | 67.566  | 95.174  | 16.325  | 35.953  | 8.737  | 18.361  | 57.030  | 122.422 | 27.254  | 912.172   |
| PUGLIA                | 17.324  | 56.664  | 20.641  | 7.151  | 20.114  | 53.588  | 101.751   | 59.229  | 93.047    | 65.533  | 79.273  | 16.710  | 44.496  | 7.019  | 22.639  | 48.479  | 84.229  | 48.548  | 797.887   |
| BASILICATA            | 1.821   | 6.475   | 4.851   | 1.001  | 2.474   | 4.491   | 14.780    | 7.912   | 13.172    | 6.944   | 8.111   | 1.312   | 6.028   | 584    | 2.869   | 5.481   | 11.015  | 3.309   | 99.321    |
| CALABRIA              | 7.546   | 17.437  | 8.340   | 2.432  | 8.276   | 25.418  | 55.271    | 27.716  | 46.211    | 27.774  | 34.319  | 6.006   | 20.000  | 2.790  | 6.427   | 21.984  | 38.068  | 17.823  | 356.015   |
| SICILIA               | 17.157  | 42.136  | 16.432  | 4.659  | 19.744  | 38.583  | 89.236    | 56.783  | 78.204    | 46.281  | 57.058  | 11.799  | 32.309  | 4.881  | 14.564  | 33.347  | 75.350  | 31.996  | 638.523   |
| SARDEGNA              | 5.746   | 21.596  | 5.528   | 3.016  | 6.358   | 20.751  | 32.561    | 18.343  | 30.904    | 19.902  | 22.231  | 4.339   | 12.709  | 2.030  | 4.731   | 11.397  | 22.636  | 15.696  | 244.778   |
| ITALIA                | 182.016 | 839.728 | 204.637 | 73.553 | 281.315 | 681.439 | 1.502.509 | 703.024 | 1.068.737 | 665.827 | 776.872 | 149.298 | 553.091 | 88.415 | 150.016 | 507.025 | 963.797 | 466.635 | 9.391.299 |

I - MALATTIE INFETTIVE E PARASSITARIE      II - TUMORI      III - MALATTIE DELLE ghiandole ENDOCRINE, DELLA NUTRIZIONE E DEL METABOLISMO E DISTURBI IMMUNITARI  
 IV - MALATTIE DEL SANGUE E DEGLI ORGANI EMATOPOIETICI      V - DISTURBI PSICHICI      VI - MALATTIE DEL SISTEMA NERVOSO E DEGLI ORGANI DEI SENSI  
 VII - MALATTIE DEL SISTEMA CIRCOLATORIO      VIII - MALATTIE DELL'APPARATO RESPIRATORIO      IX - MALATTIE DELL'APPARATO DIGERENTE  
 X - MALATTIE DELL'APPARATO GENITO-URINARIO      XI - COMPLICAZIONI DELLA GRAVIDANZA, DEL PARTO E DEL PUERPERIO  
 XII - MALATTIE DELLA PELLE E DEL TESSUTO SOTTOCUTANEO      XIII - MALATTIE DEL SISTEMA OSTEOMUSCOLARE E DEL TESSUTO CONNETTIVO  
 XIV - MALFORMAZIONI CONGENITE      XV - ALCUNE CONDIZIONI MORBOSE DI ORIGINE PERINATALE      XVI - SINTOMI, SEGNI E STATI MORBOSI MAL DEFINITI  
 XVII - TRAUMATISMI E AVVELENAMENTI      XVIII - RICOVERI DI NATURA SPECIALE



SISTEMA INFORMATIVO SANITARIO - MINISTERO DELLA SANITA'  
 DIPARTIMENTO DELLA PROGRAMMAZIONE  
 FLUSSI INFORMATIVI DELLE UNITA' SANITARIE LOCALI E DELLE AZIENDE OSPEDALIERE

DISTRIBUZIONE REGIONALE DELLA DEGENZA MEDIA PER I PRINCIPALI GRUPPI DI CAUSE DI RICOVERO PER ACUZIE IN REGIME ORDINARIO

ANNO 1998

| REGIONE               | I    | II   | III  | IV   | V    | VI  | VII  | VIII | IX  | X   | XI  | XII  | XIII | XIV  | XV   | XVI | XVII | XVIII |
|-----------------------|------|------|------|------|------|-----|------|------|-----|-----|-----|------|------|------|------|-----|------|-------|
| PIEMONTE              | 10,2 | 12,1 | 9,1  | 10,5 | 19,6 | 5,5 | 9,5  | 8,0  | 7,9 | 6,5 | 4,2 | 9,6  | 8,3  | 6,5  | 6,8  | 7,4 | 8,6  | 5,0   |
| VALLE D'AOSTA         | 9,4  | 11,9 | 10,8 | 10,5 | 13,7 | 6,7 | 11,5 | 9,2  | 7,4 | 5,5 | 4,1 | 13,2 | 9,1  | 6,2  | 6,4  | 5,1 | 8,9  | 2,9   |
| LOMBARDIA             | 9,2  | 10,7 | 8,5  | 9,3  | 11,1 | 4,9 | 8,9  | 7,7  | 7,8 | 6,1 | 4,4 | 8,1  | 7,2  | 6,0  | 8,8  | 6,3 | 6,2  | 4,2   |
| PROV. AUTON. BOLZANO  | 6,6  | 10,8 | 7,7  | 8,6  | 13,2 | 5,0 | 10,3 | 7,8  | 6,9 | 5,1 | 4,9 | 8,6  | 7,6  | 6,4  | 10,2 | 5,3 | 5,9  | 4,7   |
| PROV. AUTON. TRENTO   | 10,5 | 10,4 | 9,2  | 9,5  | 11,1 | 5,3 | 8,3  | 8,9  | 7,1 | 5,8 | 3,9 | 6,8  | 6,0  | 4,7  | 8,8  | 6,3 | 5,1  | 5,1   |
| VENETO                | 8,4  | 11,5 | 9,1  | 10,8 | 14,7 | 5,9 | 9,6  | 8,5  | 8,0 | 6,0 | 4,7 | 9,1  | 8,1  | 6,3  | 9,1  | 6,7 | 7,2  | 4,9   |
| FRIULI VENEZIA GIULIA | 11,5 | 11,3 | 8,6  | 10,3 | 11,3 | 4,9 | 9,3  | 9,1  | 7,9 | 5,8 | 4,2 | 9,3  | 7,0  | 4,9  | 7,7  | 6,6 | 7,8  | 4,5   |
| LIGURIA               | 11,1 | 12,2 | 9,2  | 10,6 | 10,5 | 5,4 | 9,4  | 8,4  | 8,0 | 6,9 | 4,0 | 9,2  | 8,0  | 7,3  | 8,0  | 6,0 | 7,2  | 5,6   |
| EMILIA ROMAGNA        | 8,5  | 9,8  | 7,6  | 9,2  | 16,5 | 4,5 | 8,1  | 8,0  | 6,8 | 5,3 | 3,7 | 6,3  | 6,3  | 5,8  | 8,5  | 5,4 | 6,2  | 3,9   |
| TOSCANA               | 9,1  | 10,8 | 7,6  | 9,6  | 10,1 | 5,0 | 8,4  | 7,5  | 7,5 | 6,6 | 4,7 | 9,5  | 8,2  | 6,2  | 8,1  | 6,2 | 6,5  | 5,1   |
| UMBRIA                | 7,7  | 10,4 | 7,4  | 9,0  | 8,2  | 4,1 | 7,5  | 6,9  | 6,8 | 5,4 | 4,8 | 5,6  | 6,9  | 5,2  | 7,5  | 5,2 | 5,6  | 4,8   |
| MARCHE                | 8,4  | 9,8  | 7,2  | 10,0 | 11,9 | 5,0 | 8,8  | 7,7  | 7,1 | 6,0 | 5,0 | 7,0  | 8,1  | 5,2  | 7,5  | 6,8 | 6,4  | 4,3   |
| LAZIO                 | 9,5  | 11,2 | 9,4  | 9,9  | 36,9 | 6,7 | 9,5  | 7,6  | 7,8 | 6,5 | 4,6 | 7,3  | 8,5  | 18,6 | 13,5 | 5,9 | 7,2  | 5,4   |
| ABRUZZO               | 7,7  | 10,4 | 8,3  | 9,8  | 8,9  | 5,1 | 8,4  | 7,6  | 7,1 | 5,8 | 5,3 | 6,5  | 7,3  | 6,1  | 7,3  | 5,9 | 5,6  | 4,4   |
| MOLISE                | 6,6  | 11,9 | 8,3  | 11,0 | 9,5  | 5,4 | 8,7  | 8,5  | 8,3 | 6,6 | 5,5 | 7,8  | 7,6  | 5,7  | 7,7  | 6,3 | 6,8  | 4,2   |
| CAMPANIA              | 6,3  | 9,1  | 6,7  | 7,5  | 16,2 | 4,6 | 7,2  | 5,9  | 6,5 | 5,2 | 4,5 | 4,7  | 6,3  | 5,8  | 6,9  | 4,9 | 3,8  | 4,0   |
| PUGLIA                | 6,8  | 8,4  | 6,6  | 7,0  | 7,8  | 4,8 | 7,2  | 7,2  | 6,7 | 5,4 | 4,6 | 5,3  | 7,0  | 5,7  | 6,4  | 5,2 | 4,6  | 4,1   |
| BASILICATA            | 5,7  | 7,8  | 4,6  | 5,6  | 7,0  | 5,9 | 7,6  | 6,7  | 6,6 | 5,4 | 5,6 | 4,9  | 6,5  | 5,6  | 5,7  | 4,9 | 4,7  | 4,1   |
| CALABRIA              | 6,0  | 8,5  | 7,5  | 7,7  | 10,9 | 4,6 | 7,9  | 7,3  | 6,6 | 5,2 | 4,5 | 5,4  | 7,4  | 5,4  | 7,1  | 5,0 | 4,9  | 3,8   |
| SICILIA               | 5,6  | 7,7  | 6,9  | 7,0  | 10,2 | 4,5 | 7,4  | 5,7  | 6,2 | 5,4 | 4,2 | 5,4  | 7,2  | 5,8  | 6,2  | 4,7 | 4,7  | 4,4   |
| SARDEGNA              | 9,5  | 10,1 | 8,1  | 7,7  | 10,5 | 5,1 | 8,0  | 8,1  | 7,7 | 5,7 | 4,8 | 6,3  | 8,1  | 6,5  | 7,5  | 6,0 | 5,7  | 5,1   |
| ITALIA                | 8,1  | 10,4 | 7,9  | 8,9  | 14,8 | 5,1 | 8,5  | 7,5  | 7,2 | 5,9 | 4,5 | 7,0  | 7,4  | 7,2  | 7,5  | 5,8 | 5,9  | 4,5   |

I - MALATTIE INFETTIVE E PARASSITARIE      II - TUMORI      III - MALATTIE DELLE ghiandole ENDOCRINE, DELLA NUTRIZIONE E DEL METABOLISMO E DISTURBI IMMUNITARI  
 IV - MALATTIE DEL SANGUE E DEGLI ORGANI EMATOPOIETICI      V - DISTURBI PSICHICI      VI - MALATTIE DEL SISTEMA NERVOSO E DEGLI ORGANI DEI SENSI  
 VII - MALATTIE DEL SISTEMA CIRCOLATORIO      VIII - MALATTIE DELL'APPARATO RESPIRATORIO      IX - MALATTIE DELL'APPARATO DIGERENTE  
 X - MALATTIE DELL'APPARATO GENITO-URINARIO      XI - COMPLICAZIONI DELLA GRAVIDANZA, DEL PARTO E DEL PUERPERIO  
 XII - MALATTIE DELLA PELLE E DEL TESSUTO SOTTOCUTANEO      XIII - MALATTIE DEL SISTEMA OSTEOMUSCOLARE E DEL TESSUTO CONNETTIVO  
 XIV - MALFORMAZIONI CONGENITE      XV - ALCUNE CONDIZIONI MORBOSE DI ORIGINE PERINATALE      XVI - SINTOMI, SEGNI E STATI MORBOSI MAL DEFINITI  
 XVII - TRAUMATISMI E AVVELENAMENTI      XVIII - RICOVERI DI NATURA SPECIALE

SISTEMA INFORMATIVO SANITARIO - MINISTERO DELLA SANITA'  
 DIPARTIMENTO DELLA PROGRAMMAZIONE  
 FLUSSI INFORMATIVI DELLE UNITA' SANITARIE LOCALI E DELLE AZIENDE OSPEDALIERE

DISTRIBUZIONE REGIONALE DEI DIMESSI PER FASCE DI GIORNATE DI DEGENZA IN REGIME ORDINARIO

ANNO 1998

| REGIONE               | DA 0 A 3 GIORNATE |             | DA 4 A 9 GIORNATE |             | DA 10 A 30 GIORNATE |             | DA 31 A 60 GIORNATE |            | OLTRE 60 GIORNATE |            |
|-----------------------|-------------------|-------------|-------------------|-------------|---------------------|-------------|---------------------|------------|-------------------|------------|
|                       | V.A.              | %           | V.A.              | %           | V.A.                | %           | V.A.                | %          | V.A.              | %          |
| PIEMONTE              | 227.267           | 34,5        | 236.166           | 35,9        | 157.565             | 24,0        | 30.796              | 4,7        | 5.803             | 0,9        |
| VALLE D'AOSTA         | 7.745             | 40,7        | 6.763             | 35,5        | 3.735               | 19,6        | 563                 | 3,0        | 219               | 1,2        |
| LOMBARDIA             | 626.528           | 37,0        | 624.470           | 36,9        | 395.245             | 23,4        | 38.565              | 2,3        | 6.492             | 0,4        |
| PROV. AUTON. BOLZANO  | 41.128            | 40,6        | 37.909            | 37,4        | 19.114              | 18,9        | 2.547               | 2,5        | 596               | 0,6        |
| PROV. AUTON. TRENTO   | 34.191            | 36,9        | 31.082            | 33,6        | 23.830              | 25,8        | 2.944               | 3,2        | 430               | 0,5        |
| VENETO                | 275.133           | 33,5        | 308.035           | 37,5        | 210.250             | 25,6        | 22.807              | 2,8        | 4.829             | 0,6        |
| FRIULI VENEZIA GIULIA | 79.060            | 38,8        | 70.246            | 34,6        | 47.068              | 23,2        | 5.690               | 2,8        | 1.167             | 0,6        |
| LIGURIA               | 113.864           | 37,9        | 104.342           | 34,8        | 71.866              | 23,9        | 8.434               | 2,8        | 1.672             | 0,6        |
| EMILIA ROMAGNA        | 318.389           | 41,6        | 254.048           | 33,3        | 168.131             | 22,0        | 19.488              | 2,6        | 3.794             | 0,5        |
| TOSCANA               | 224.181           | 37,6        | 223.160           | 37,4        | 131.935             | 22,1        | 14.405              | 2,4        | 2.750             | 0,5        |
| UMBRIA                | 65.019            | 42,3        | 57.383            | 37,3        | 28.832              | 18,8        | 2.081               | 1,4        | 364               | 0,2        |
| MARCHE                | 99.815            | 36,4        | 106.048           | 38,7        | 62.580              | 22,8        | 4.954               | 1,8        | 823               | 0,3        |
| LAZIO                 | 328.011           | 36,2        | 335.482           | 37,0        | 201.098             | 22,2        | 29.849              | 3,3        | 12.191            | 1,3        |
| ABRUZZO               | 92.173            | 35,1        | 107.344           | 40,9        | 56.391              | 21,5        | 5.629               | 2,1        | 1.099             | 0,4        |
| MOLISE                | 20.955            | 32,1        | 28.016            | 43,0        | 14.891              | 22,8        | 1.217               | 1,9        | 133               | 0,2        |
| CAMPANIA              | 441.372           | 46,3        | 346.690           | 36,3        | 146.667             | 15,4        | 15.026              | 1,6        | 4.277             | 0,4        |
| PUGLIA                | 348.720           | 40,8        | 358.545           | 41,9        | 138.195             | 16,2        | 8.706               | 1,0        | 1.190             | 0,1        |
| BASILICATA            | 40.353            | 38,9        | 44.941            | 43,4        | 17.168              | 16,6        | 1.005               | 1,0        | 122               | 0,1        |
| CALABRIA              | 155.292           | 41,0        | 152.952           | 40,2        | 66.678              | 17,5        | 3.897               | 1,0        | 1.325             | 0,3        |
| SICILIA               | 306.176           | 45,4        | 257.626           | 38,2        | 102.867             | 15,3        | 6.052               | 0,9        | 1.357             | 0,2        |
| SARDEGNA              | 104.238           | 39,9        | 99.997            | 38,2        | 51.548              | 19,7        | 4.414               | 1,7        | 1.239             | 0,5        |
| <b>ITALIA</b>         | <b>3.949.610</b>  | <b>38,9</b> | <b>3.791.245</b>  | <b>37,4</b> | <b>2.115.654</b>    | <b>20,9</b> | <b>229.069</b>      | <b>2,3</b> | <b>51.872</b>     | <b>0,5</b> |

# PERSONALE DEL S.S.N.

## PERSONALE DEL SERVIZIO SANITARIO NAZIONALE

Il personale dipendente del SSN è costituito dal personale delle Aziende sanitarie locali, compreso quello degli Istituti di cura a gestione diretta e degli Istituti psichiatrici residuali (434.743 unità) e dal personale delle Aziende ospedaliere (211.209 unità).

Nel 1998 tale personale ammonta a 645.952 unità, circa 5.000 unità in meno rispetto all'anno precedente e risulta così ripartito: il 65,9% ruolo sanitario, il 23,1% ruolo tecnico, il 10,7% ruolo amministrativo e lo 0,3% ruolo professionale.

Nelle strutture di ricovero delle Aziende USL, nell'ambito del ruolo sanitario, il personale medico è costituito da 45.706 unità (3,9 medici ogni 10 posti letto) e quello infermieristico da 120.765 unità (10,2 infermieri ogni 10 posti letto e 265 giornate di degenza per infermiere); il rapporto fra infermieri e medici, a livello nazionale, si attesta sul valore di 2,6 infermieri per ogni medico:

Nelle Aziende ospedaliere operano 33.797 medici e 89.659 unità di personale infermieristico; tali strutture dispongono mediamente di circa 4,4 medici ogni 10 posti letto e di 10,6 infermieri ogni 10 posti letto).

SISTEMA INFORMATIVO SANITARIO - MINISTERO DELLA SANITA'  
 DIPARTIMENTO DELLA PROGRAMMAZIONE  
 FLUSSI INFORMATIVI DELLE UNITA' SANITARIE LOCALI E DELLE AZIENDE OSPEDALIERE

PERSONALE DIPENDENTE DELLE UNITA' SANITARIE LOCALI

ANNO 1998

| REGIONI           | RUOLI          |               |               |                | TOTALE         | DI CUI               |                           |
|-------------------|----------------|---------------|---------------|----------------|----------------|----------------------|---------------------------|
|                   | Sanitario      | Professionale | Tecnico       | Amministrativo |                | Medici e Odontoiatri | Personale Infermieristico |
| Piemonte          | 22.983         | 46            | 6.994         | 5.076          | 35.100         | 5.319                | 13.136                    |
| Valle d'Aosta     | 1.105          | 3             | 464           | 244            | 1.816          | 238                  | 626                       |
| Lombardia         | 15.401         | 132           | 4.729         | 4.822          | 25.109         | 2.737                | 6.888                     |
| Prov.aut. Bolzano | 4.570          | 21            | 1.835         | 1.033          | 7.464          | 732                  | 3.012                     |
| Prov.aut. Trento  | 4.365          | 5             | 1.671         | 829            | 6.870          | 820                  | 2.731                     |
| Veneto            | 31.882         | 141           | 9.006         | 4.779          | 45.808         | 6.124                | 20.433                    |
| Friuli V.Giulia   | 6.320          | 25            | 2.038         | 826            | 9.215          | 1.100                | 3.992                     |
| Liguria           | 9.643          | 22            | 3.245         | 1.466          | 14.376         | 2.010                | 5.820                     |
| Emilia Romagna    | 25.897         | 109           | 7.006         | 4.325          | 37.337         | 5.373                | 14.942                    |
| Toscana           | 24.360         | 112           | 7.705         | 3.620          | 35.816         | 4.821                | 14.562                    |
| Umbria            | 4.958          | 24            | 1.295         | 803            | 7.081          | 1.100                | 2.770                     |
| Marche            | 9.082          | 40            | 3.039         | 1.476          | 13.643         | 1.768                | 5.358                     |
| Lazio             | 25.224         | 108           | 9.295         | 4.511          | 39.148         | 6.064                | 14.309                    |
| Abruzzo           | 9.623          | 28            | 3.646         | 1.398          | 14.711         | 2.295                | 5.838                     |
| Molise            | 2.594          | 3             | 917           | 344            | 3.860          | 681                  | 1.357                     |
| Campania          | 25.452         | 86            | 9.989         | 4.704          | 40.241         | 6.361                | 14.964                    |
| Puglia            | 17.399         | 63            | 7.221         | 3.454          | 28.208         | 3.918                | 9.761                     |
| Basilicata        | 2.793          | 7             | 1.277         | 463            | 4.543          | 651                  | 1.574                     |
| Calabria          | 10.195         | 31            | 4.913         | 2.607          | 17.805         | 2.639                | 5.641                     |
| Sicilia           | 16.328         | 51            | 6.460         | 4.077          | 27.081         | 4.730                | 8.529                     |
| Sardegna          | 12.746         | 55            | 4.960         | 1.748          | 19.511         | 3.272                | 6.856                     |
| <b>Italia</b>     | <b>282.920</b> | <b>1.112</b>  | <b>97.705</b> | <b>52.605</b>  | <b>434.743</b> | <b>62.753</b>        | <b>163.099</b>            |

Il TOTALE comprende le Qualifiche Atipiche

SISTEMA INFORMATIVO SANITARIO - MINISTERO DELLA SANITA'  
 DIPARTIMENTO DELLA PROGRAMMAZIONE  
 FLUSSI INFORMATIVI DELLE UNITA' SANITARIE LOCALI E DELLE AZIENDE OSPEDALIERE

PERSONALE DIPENDENTE DELLE UNITA' SANITARIE LOCALI

ANNO 1998

| Ruolo Sanitario                       |           | 282.920                                |         | Ruolo Professionale                         |                    | 1.112                |        |
|---------------------------------------|-----------|--|---------|---|--------------------|----------------------|--------|
| <b>Medici</b>                         |           | <b>62.701</b>                          |         | <b>Tecnico-Sanitario</b>                    |                    | <b>18.426</b>        |        |
| Dirigenti Sanitari                    | 6.361     | Operatori 1^ cat. coordinatori         | 2.398   | Avvocati                                    |                    |                      | 41     |
| Coadiutori Sanitari                   | 55.564    | Operatori 1^ cat. collaboratori        | 16.028  | Ingegneri                                   |                    |                      | 626    |
| Assistenti Medici                     | -         | <b>Vigilanza e Ispezione</b>           |         | <b>8.102</b>                                |                    | Architetti           | 48     |
| Medici ex D.M. 503/87                 | 776       | Operatori 1^ cat. coordinatori         | 1.596   | Geologi                                     |                    |                      | 19     |
| <b>Odontoiatri</b>                    | <b>52</b> | Operatori 1^ cat. collaboratori        | 6.506   | Assistenti Religiosi                        |                    |                      | 378    |
| Dirigenti Sanitari                    | 6         | <b>Riabilitazione</b>                  |         | <b>12.912</b>                               |                    | <b>Ruolo Tecnico</b> |        |
| Coadiutori Sanitari                   | -         | Operatori 1^ cat. coordinatori         | 4.928   | Analisti                                    |                    |                      | 179    |
| Assistenti Medici                     | 46        | Operatori 1^ cat. collaboratori        | 7.020   | Statistici                                  |                    |                      | 43     |
| <b>Didattico-Organizzative</b>        |           | <b>1.674</b>                           |         | Sociologi                                   |                    |                      | 587    |
| con Funzioni Didattiche               | 260       | Operatori 2^ categoria                 |         | 964   | Assistenti sociali |                      | 6.360  |
| con Funzioni Organizzative            | 1.414     | <b>Altro Personale Laureato</b>        |         | <b>15.954</b>                               |                    | Assistenti tecnici   | 2.976  |
| Farmacisti                            | 1.624     | Chimici                                | 801     | Operatori tecnici                           |                    |                      | 28.636 |
| Veterinari                            | 5.413     | Fisici                                 | 173     | Ausiliari Specializzati Tecnico Economici   |                    |                      | 13.303 |
| Biologi                               | 2.510     | Psicologi                              | 5.433   | Operatori Tecnici di Assistenza             |                    |                      | 15.351 |
| <b>Personale Infermieristico</b>      |           | <b>163.099</b>                         |         | Ausiliari Specializzati Socio Assistenziali |                    |                      | 30.270 |
| <b>Operatori 1^ cat. Coordinatori</b> |           | <b>Operatori 1^ cat. Collaboratori</b> |         | <b>Ruolo Amministrativo</b>                 |                    | <b>52.605</b>        |        |
| Infermieri (Capi Sala)                | 8.439     | Infermieri                             | 120.117 | Direttori Amministrativi                    |                    |                      | 2.827  |
| Assistenti Sanitarie                  | 1.839     | Assistenti Sanitarie                   | 1.957   | Collaboratori Amministrativi                |                    |                      | 6.882  |
| Ostetriche                            | 2.101     | Ostetriche                             | 2.916   | Assistenti Amministrativi                   |                    |                      | 19.738 |
| Vigilatrici d'Infanzia                | 45        | Vigilatrici d'Infanzia                 | 2.510   | Coadiutori Amministrativi                   |                    |                      | 18.728 |
| Dietiste                              | 334       | Dietiste                               | 344     | Commessi                                    |                    |                      | 4.430  |
| Podologi                              | 1         | Podologi                               | 3       | <b>Personale con Qualifiche Atipiche</b>    |                    | <b>401</b>           |        |
|                                       |           | Operatori 2^ categoria                 | 22.493  | <b>TOTALE</b>                               |                    | <b>434.743</b>       |        |

SISTEMA INFORMATIVO SANITARIO - MINISTERO DELLA SANITA'  
 DIPARTIMENTO DELLA PROGRAMMAZIONE  
 FLUSSI INFORMATIVI DELLE UNITA' SANITARIE LOCALI E DELLE AZIENDE OSPEDALIERE

PERSONALE DELLE STRUTTURE DI RICOVERO DELLE UNITA' SANITARIE LOCALI  
 ANNO 1998

| REGIONI           | RUOLI          |             |               |              |               |              |                |             | TOTALE         |             | DI CUI               |              |                           |              | STRUTTURE  |            |
|-------------------|----------------|-------------|---------------|--------------|---------------|--------------|----------------|-------------|----------------|-------------|----------------------|--------------|---------------------------|--------------|------------|------------|
|                   | Sanitario      |             | Professionale |              | Tecnico       |              | Amministrativo |             |                |             | Medici e Odontoiatri |              | Personale Infermieristico |              | Rilevate   | Esistenti  |
|                   | S.s.n.         | Universitar | S.s.n.        | Universitari | S.s.n         | Universitari | S.s.n          | Universitar | S.s.n          | Universitar | S.s.n                | Universitari | S.s.n.                    | Universitari |            |            |
| Piemonte          | 17.109         | 11          | 24            | -            | 4.452         | 1            | 1.370          | -           | 22.955         | 12          | 4.133                | 7            | 10.251                    | 3            | 40         | 40         |
| Valle d'Aosta     | 853            | -           | 2             | -            | 400           | -            | 85             | -           | 1.340          | -           | 205                  | -            | 493                       | -            | 1          | 1          |
| Lombardia         | 5.468          | -           | 18            | -            | 2.232         | -            | 486            | -           | 8.204          | -           | 1.147                | -            | 3.485                     | -            | 23         | 23         |
| Prov.aut. Bolzano | 3.360          | -           | 16            | -            | 1.539         | -            | 281            | -           | 5.196          | -           | 655                  | -            | 2.317                     | -            | 7          | 7          |
| Prov.aut. Trento  | 3.594          | 2           | 3             | -            | 1.522         | -            | 453            | -           | 5.572          | 2           | 707                  | -            | 2.301                     | -            | 12         | 12         |
| Veneto            | 25.478         | 221         | 62            | -            | 6.956         | -            | 1.643          | -           | 34.139         | 221         | 5.204                | 221          | 17.253                    | -            | 65         | 65         |
| Friuli V.Giulia   | 3.768          | -           | 4             | -            | 1.304         | -            | 153            | -           | 5.229          | -           | 784                  | -            | 2.425                     | -            | 13         | 13         |
| Liguria           | 6.702          | 2           | 20            | -            | 1.577         | -            | 274            | -           | 8.573          | 2           | 1.463                | 1            | 4.342                     | -            | 21         | 21         |
| Emilia Romagna    | 17.138         | 13          | 10            | -            | 3.812         | 2            | 786            | -           | 21.746         | 15          | 3.958                | 9            | 10.615                    | -            | 41         | 41         |
| Toscana           | 16.674         | 3           | 4             | -            | 4.046         | -            | 411            | -           | 21.135         | 3           | 3.799                | 3            | 10.826                    | -            | 32         | 32         |
| Umbria            | 2.959          | -           | 9             | -            | 764           | -            | 80             | -           | 3.812          | -           | 770                  | -            | 1.824                     | -            | 8          | 9          |
| Marche            | 6.877          | -           | 25            | -            | 1.954         | -            | 385            | -           | 9.241          | -           | 1.578                | -            | 4.295                     | -            | 31         | 31         |
| Lazio             | 16.554         | 219         | 36            | -            | 5.077         | 27           | 854            | -           | 22.521         | 246         | 4.385                | 168          | 10.243                    | 23           | 63         | 63         |
| Abruzzo           | 8.375          | 97          | 18            | -            | 2.794         | -            | 438            | -           | 11.625         | 97          | 2.004                | 97           | 5.392                     | -            | 23         | 23         |
| Molise            | 2.110          | 1           | 1             | -            | 590           | -            | 42             | -           | 2.743          | 1           | 561                  | 1            | 1.222                     | -            | 6          | 6          |
| Campania          | 15.820         | 3           | 49            | -            | 5.116         | -            | 880            | -           | 21.865         | 3           | 4.599                | -            | 9.867                     | 3            | 56         | 57         |
| Puglia            | 12.162         | 1           | 35            | -            | 4.375         | 1            | 974            | -           | 17.546         | 2           | 3.029                | -            | 7.907                     | 1            | 60         | 60         |
| Basilicata        | 2.018          | -           | 3             | -            | 831           | -            | 111            | -           | 2.963          | -           | 450                  | -            | 1.306                     | -            | 11         | 11         |
| Calabria          | 6.561          | -           | 29            | -            | 2.646         | -            | 428            | -           | 9.664          | -           | 1.735                | -            | 4.072                     | -            | 33         | 33         |
| Sicilia           | 8.687          | 14          | 39            | -            | 3.541         | 1            | 547            | -           | 12.814         | 15          | 2.458                | 11           | 5.321                     | -            | 56         | 56         |
| Sardegna          | 8.118          | 95          | 27            | -            | 2.719         | 17           | 300            | 19          | 11.164         | 131         | 2.082                | 61           | 5.008                     | 22           | 31         | 31         |
| <b>Italia</b>     | <b>190.385</b> | <b>682</b>  | <b>434</b>    | <b>-</b>     | <b>58.247</b> | <b>49</b>    | <b>10.981</b>  | <b>19</b>   | <b>260.047</b> | <b>750</b>  | <b>45.706</b>        | <b>579</b>   | <b>120.765</b>            | <b>52</b>    | <b>633</b> | <b>635</b> |

Sono compresi gli Istituti Psichiatrici Residuali

SISTEMA INFORMATIVO SANITARIO - MINISTERO DELLA SANITA'  
 DIPARTIMENTO DELLA PROGRAMMAZIONE  
 FLUSSI INFORMATIVI DELLE UNITA' SANITARIE LOCALI E DELLE AZIENDE OSPEDALIERE

PERSONALE DELLE STRUTTURE DI RICOVERO DELLE UNITA' SANITARIE LOCALI  
 ANNO 1998

| s.s.n.                                  |  | universitari |         | s.s.n. |  | universitari |  | s.s.n. |  | universitari |  |        |  |  |    |  |  |
|---|--|--------------|---------|--------|--|--------------|--|--------|--|--------------|--|--------|--|--|----|--|--|
| <b>Ruolo Sanitario</b>                  |  |              | 190.385 |        |  | 682          |  |        | <b>Ruolo Professionale</b>             |              |  | 434    |  |  | -  |  |  |
| <b>Medici</b>                           |  |              | 45.446  |        |  | 579          |  |        | <b>Tecnico-Sanitario</b>               |              |  | 15.098 |  |  | 22 |  |  |
| Direttori Sanitari                      |  |              | 5.909   |        |  | 319          |  |        | Operatori 1^ cat. coordinatori         |              |  | 2.347  |  |  | 5  |  |  |
| Primari Ospedalieri                     |  |              | -       |        |  | -            |  |        | Operatori 1^ cat. collaboratori        |              |  | 12.751 |  |  | 17 |  |  |
| Vice Direttori San.                     |  |              | 39.537  |        |  | 260          |  |        | <b>Riabilitazione</b>                  |              |  | 5.008  |  |  | 5  |  |  |
| Aiuti Corresp. Osped.                   |  |              | -       |        |  | -            |  |        | Operatori 1^ cat. coordinatori         |              |  | 1.551  |  |  | 1  |  |  |
| Assistenti Medici                       |  |              | -       |        |  | -            |  |        | Operatori 1^ cat. collaboratori        |              |  | 2.913  |  |  | 4  |  |  |
| <b>Odontoiatri</b>                      |  |              | 260     |        |  | -            |  |        | Operatori 2^ categoria                 |              |  | 544    |  |  | -  |  |  |
| Primari Odont.                          |  |              | 12      |        |  | -            |  |        | <b>Altro Personale Laureato</b>        |              |  | 3.300  |  |  | 23 |  |  |
| Aiuti Corresp. Odont.                   |  |              | -       |        |  | -            |  |        | Farmacisti                             |              |  | 879    |  |  | 1  |  |  |
| Assistenti Odont.                       |  |              | 248     |        |  | -            |  |        | Biologi                                |              |  | 1.779  |  |  | 14 |  |  |
| <b>Didattico-Organizzativo</b>          |  |              | 508     |        |  | 1            |  |        | Chimici                                |              |  | 195    |  |  | 1  |  |  |
| con Funzioni Didattiche                 |  |              | 92      |        |  | -            |  |        | Fisici                                 |              |  | 68     |  |  | -  |  |  |
| con Funzioni Organizzative              |  |              | 416     |        |  | 1            |  |        | Psicologi                              |              |  | 379    |  |  | 7  |  |  |
| <b>Personale Infermieristico</b>        |  |              |         |        |  | 120.765      |  |        |  |              |  | 52     |  |  |    |  |  |
| <i>Operatori 1^ cat. Coordinatori</i>   |  |              |         |        |  |              |  |        | <i>Operatori 1^ cat. Collaboratori</i> |              |  |        |  |  |    |  |  |
| Capi Sala                               |  |              | 7.912   |        |  | 1            |  |        | Infermieri                             |              |  | 89.281 |  |  | 38 |  |  |
| Assistenti Sanitarie                    |  |              | 156     |        |  | -            |  |        | Assistenti Sanitarie                   |              |  | 156    |  |  | -  |  |  |
| Ostetriche                              |  |              | 1.290   |        |  | -            |  |        | Ostetriche                             |              |  | 2.123  |  |  | 6  |  |  |
| Vigilatrici d'Infanzia                  |  |              | 70      |        |  | -            |  |        | Vigilatrici d'Infanzia                 |              |  | 1.917  |  |  | -  |  |  |
| Dietiste                                |  |              | 281     |        |  | -            |  |        | Dietiste                               |              |  | 289    |  |  | -  |  |  |
| Podologi                                |  |              | -       |        |  | -            |  |        | Podologi                               |              |  | 3      |  |  | -  |  |  |
|   |  |              |         |        |  |              |  |        | Operatori 2^ categoria                 |              |  | 17.287 |  |  | 7  |  |  |
| <b>Ruolo Amministrativo</b>             |  |              |         |        |  | 10.981       |  |        |  |              |  | 19     |  |  |    |  |  |
| Personale Amministrativo                |  |              |         |        |  | 10.981       |  |        |  |              |  | 19     |  |  |    |  |  |
| <i>Indicatori</i>                       |  |              |         |        |  |              |  |        |  |              |  |        |  |  |    |  |  |
| <i>Personale x 10 Posti Letto*</i>      |  |              |         |        |  | 21,9         |  |        |  |              |  |        |  |  |    |  |  |
| <i>Medici x 10 Posti Letto*</i>         |  |              |         |        |  | 3,9          |  |        |  |              |  |        |  |  |    |  |  |
| <i>Infermieri x 10 Posti Letto*</i>     |  |              |         |        |  | 10,2         |  |        |  |              |  |        |  |  |    |  |  |
| <i>Giornate di Degenza x Infermiere</i> |  |              |         |        |  | 265          |  |        |  |              |  |        |  |  |    |  |  |
| <b>TOTALE PERSONALE</b>                 |  |              |         |        |  | 260.047      |  |        |  |              |  | 750    |  |  |    |  |  |

Strutture elaborate: 633 / 635. Sono compresi gli Istituti Psichiatrici Residuali

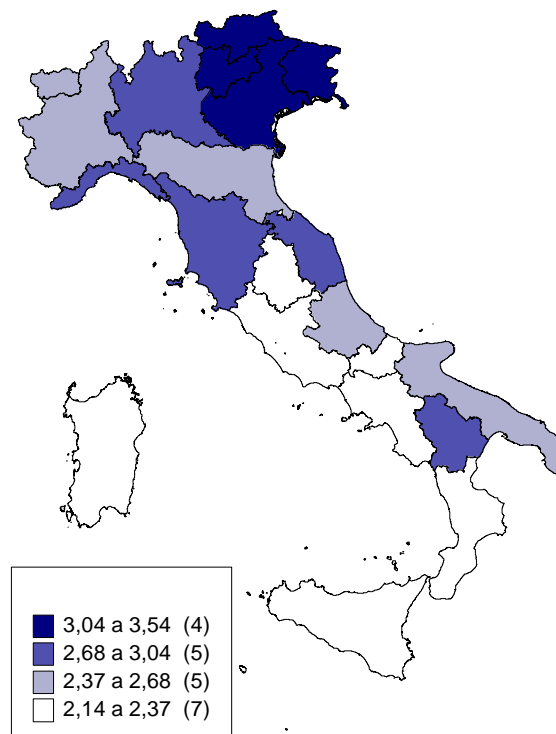
\* Gli indicatori sono stati calcolati considerando i Posti Letto Effettivamente Utilizzati



SISTEMA INFORMATIVO SANITARIO - MINISTERO DELLA SANITA'  
 DIPARTIMENTO DELLA PROGRAMMAZIONE  
 FLUSSI INFORMATIVI DELLE UNITA' SANITARIE LOCALI E DELLE AZIENDE OSPEDALIERE

RAPPORTO TRA INFERMIERI E MEDICI DELLE STRUTTURE DI RICOVERO DELLE UNITA' SANITARIE LOCALI  
 ANNO 1998

| REGIONE           | MEDICI        | INFERMIERI     | RAPPORTO<br>INFERMIERI/MEDICI |
|-------------------|---------------|----------------|-------------------------------|
| Piemonte          | 4.140         | 10.254         | 2,48                          |
| Valle d'Aosta     | 205           | 493            | 2,40                          |
| Lombardia         | 1.147         | 3.485          | 3,04                          |
| Prov.aut. Bolzano | 655           | 2.317          | 3,54                          |
| Prov.aut. Trento  | 707           | 2.301          | 3,25                          |
| Veneto            | 5.425         | 17.253         | 3,18                          |
| Friuli V.Giulia   | 784           | 2.425          | 3,09                          |
| Liguria           | 1.464         | 4.342          | 2,97                          |
| Emilia Romagna    | 3.967         | 10.615         | 2,68                          |
| Toscana           | 3.802         | 10.826         | 2,85                          |
| Umbria            | 770           | 1.824          | 2,37                          |
| Marche            | 1.578         | 4.295          | 2,72                          |
| Lazio             | 4.553         | 10.266         | 2,25                          |
| Abruzzo           | 2.101         | 5.392          | 2,57                          |
| Molise            | 562           | 1.222          | 2,17                          |
| Campania          | 4.599         | 9.870          | 2,15                          |
| Puglia            | 3.029         | 7.908          | 2,61                          |
| Basilicata        | 450           | 1.306          | 2,90                          |
| Calabria          | 1.735         | 4.072          | 2,35                          |
| Sicilia           | 2.469         | 5.321          | 2,16                          |
| Sardegna          | 2.143         | 5.030          | 2,35                          |
| <b>Italia</b>     | <b>46.285</b> | <b>120.817</b> | <b>2,61</b>                   |



SISTEMA INFORMATIVO SANITARIO - MINISTERO DELLA SANITA'  
 DIPARTIMENTO DELLA PROGRAMMAZIONE  
 FLUSSI INFORMATIVI DELLE UNITA' SANITARIE LOCALI E DELLE AZIENDE OSPEDALIERE

PERSONALE DELLE AZIENDE OSPEDALIERE  
 ANNO 1998

| REGIONI           | RUOLI          |              |               |              |               |              |                |              | TOTALE         |              | DI CUI               |              |                           |              | ISTITUTI  |           |
|-------------------|----------------|--------------|---------------|--------------|---------------|--------------|----------------|--------------|----------------|--------------|----------------------|--------------|---------------------------|--------------|-----------|-----------|
|                   | Sanitario      |              | Professionale |              | Tecnico       |              | Amministrativo |              |                |              | Medici e Odontoiatri |              | Personale Infermieristico |              | Rilevati  | Esistenti |
|                   | S.s.n.         | Universitari | S.s.n.        | Universitari | S.s.n.        | Universitari | S.s.n.         | Universitari | S.s.n.         | Universitari | S.s.n.               | Universitari | S.s.n.                    | Universitari |           |           |
| Piemonte          | 9.974          | 389          | 31            | 1            | 4.173         | 53           | 1.631          | 99           | 15.809         | 542          | 2.447                | 312          | 6.079                     | 18           | 7         | 7         |
| Valle d'Aosta     | -              | -            | -             | -            | -             | -            | -              | -            | -              | -            | -                    | -            | -                         | -            | -         | -         |
| Lombardia         | 49.928         | 227          | 99            | -            | 19.076        | -            | 6.142          | -            | 75.245         | 227          | 11.292               | 194          | 31.527                    | 29           | 27        | 27        |
| Prov.aut. Bolzano | -              | -            | -             | -            | -             | -            | -              | -            | -              | -            | -                    | -            | -                         | -            | -         | -         |
| Prov.aut. Trento  | -              | -            | -             | -            | -             | -            | -              | -            | -              | -            | -                    | -            | -                         | -            | -         | -         |
| Veneto            | 6.739          | 747          | 14            | -            | 1.749         | 43           | 825            | 148          | 9.327          | 938          | 1.215                | 541          | 4.572                     | 16           | 2         | 2         |
| Friuli V.Giulia   | 5.021          | 75           | 17            | -            | 1.759         | -            | 456            | -            | 7.253          | 75           | 997                  | 75           | 3.258                     | -            | 3         | 3         |
| Liguria           | 4.625          | 336          | 14            | -            | 1.872         | 31           | 527            | 54           | 7.038          | 421          | 1.066                | 248          | 2.921                     | 12           | 3         | 3         |
| Emilia Romagna    | 10.076         | 975          | 36            | 2            | 3.316         | 31           | 1.097          | 130          | 14.525         | 1.138        | 2.061                | 704          | 6.311                     | 64           | 5         | 5         |
| Toscana           | 7.427          | 1.307        | 25            | 4            | 2.483         | 50           | 741            | 124          | 10.676         | 1.485        | 1.613                | 893          | 4.739                     | 49           | 4         | 4         |
| Umbria            | 2.947          | 256          | 8             | 1            | 689           | 48           | 361            | 47           | 4.005          | 352          | 721                  | 168          | 1.810                     | 1            | 2         | 2         |
| Marche            | 2.840          | 144          | 1             | -            | 810           | 1            | 117            | -            | 3.768          | 145          | 664                  | 88           | 1.760                     | 34           | 4         | 4         |
| Lazio             | 6.839          | -            | 18            | -            | 2.705         | -            | 763            | -            | 10.325         | -            | 1.794                | -            | 4.313                     | -            | 3         | 3         |
| Abruzzo           | -              | -            | -             | -            | -             | -            | -              | -            | -              | -            | -                    | -            | -                         | -            | -         | -         |
| Molise            | -              | -            | -             | -            | -             | -            | -              | -            | -              | -            | -                    | -            | -                         | -            | -         | -         |
| Campania          | 9.220          | 66           | 17            | -            | 3.140         | 13           | 864            | 8            | 13.241         | 87           | 2.761                | 22           | 5.573                     | 11           | 7         | 7         |
| Puglia            | 8.018          | 417          | 20            | 1            | 2.743         | 68           | 668            | 96           | 11.449         | 582          | 1.925                | 301          | 5.177                     | 16           | 6         | 6         |
| Basilicata        | 1.097          | -            | 1             | -            | 303           | -            | 108            | -            | 1.509          | -            | 244                  | -            | 702                       | -            | 2         | 2         |
| Calabria          | 3.744          | 71           | 6             | -            | 1.237         | -            | 592            | -            | 5.579          | 71           | 1.085                | 70           | 2.145                     | -            | 4         | 4         |
| Sicilia           | 13.326         | 315          | 34            | -            | 4.979         | 19           | 1.388          | 24           | 19.727         | 358          | 3.572                | 279          | 8.158                     | 12           | 17        | 17        |
| Sardegna          | 1.159          | 2            | 3             | -            | 470           | -            | 101            | -            | 1.733          | 2            | 340                  | 2            | 614                       | -            | 1         | 1         |
| <b>Italia</b>     | <b>142.980</b> | <b>5.327</b> | <b>344</b>    | <b>9</b>     | <b>51.504</b> | <b>357</b>   | <b>16.381</b>  | <b>730</b>   | <b>211.209</b> | <b>6.423</b> | <b>33.797</b>        | <b>3.897</b> | <b>89.659</b>             | <b>262</b>   | <b>97</b> | <b>97</b> |

SISTEMA INFORMATIVO SANITARIO - MINISTERO DELLA SANITA'  
 DIPARTIMENTO DELLA PROGRAMMAZIONE  
 FLUSSI INFORMATIVI DELLE UNITA' SANITARIE LOCALI E DELLE AZIENDE OSPEDALIERE

PERSONALE DELLE AZIENDE OSPEDALIERE  
 ANNO 1998

|                                 |  | s.s.n. | universitari |                                 |         | s.s.n. | universitari               |   |  | s.s.n. | universitari |        |     |
|---------------------------------|--|--------|--------------|---------------------------------|---------|--------|----------------------------|---|--|--------|--------------|--------|-----|
| <b>Ruolo Sanitario</b>          |  |        |              |                                 | 142.980 | 5.327  | <b>Ruolo Professionale</b> |   |  | 344    | 9            |        |     |
| <b>Medici</b>                   |  | 33.729 | 3.823        | <b>Tecnico-Sanitario</b>        |         | 12.396 | 724                        | <b>Ingegneri</b>                              |  | 125    | 9            |        |     |
| Direttori Sanitari              |  | 2.491  | 1.032        | Operatori 1^ cat. coordinatori  |         | 1.913  | 236                        | <b>Assistenti Religiosi</b>                   |  | 219    | -            |        |     |
| Primari Ospedalieri             |  | -      | -            | Operatori 1^ cat. collaboratori |         | 10.483 | 488                        | <b>Ruolo Tecnico</b>                          |  |        | 51.504       | 357    |     |
| Vice Direttori San.             |  | 31.238 | 2.791        | <b>Riabilitazione</b>           |         | 3.940  | 41                         | <b>Analisti</b>                               |  | 80     | 8            |        |     |
| Aiuti Corresp. Osped.           |  | -      | -            | Operatori 1^ cat. coordinatori  |         | 1.415  | 18                         | <b>Statistici</b>                             |  | 12     | 6            |        |     |
| Assistenti Medici               |  | -      | -            | Operatori 1^ cat. collaboratori |         | 2.222  | 23                         | <b>Sociologi</b>                              |  | 20     | -            |        |     |
| <b>Odontoiatri</b>              |  | 68     | 74           | Operatori 2^ categoria          |         | 303    | -                          | <b>Assistenti sociali</b>                     |  | 543    | 1            |        |     |
| Primari Odont.                  |  | 2      | 24           | <b>Altro Personale Laureato</b> |         | 2.790  | 350                        | <b>Assistenti tecnici</b>                     |  | 908    | 110          |        |     |
| Aiuti Corresp. Odont.           |  | -      | -            | Farmacisti                      |         | 538    | 15                         | <b>Operatori tecnici</b>                      |  | 15.301 | 194          |        |     |
| Assistenti Odont.               |  | 66     | 50           | Biologi                         |         | 1.564  | 276                        | <b>Ausiliari Special. Tecnico Economali</b>   |  | 4.709  | 5            |        |     |
| <b>Didattico-Organizzativo</b>  |  | 398    | 53           | Chimici                         |         | 165    | 25                         | <b>Operatori Tecnici di Assistenza</b>        |  | 9.105  | 1            |        |     |
| con Funzioni Didattiche         |  | 61     | 3            | Fisici                          |         | 205    | 20                         | <b>Ausiliari Special. Socio Assistenziali</b> |  | 20.826 | 32           |        |     |
| con Funzioni Organizzative      |  | 337    | 50           | Psicologi                       |         | 318    | 14                         | <b>Personale Infermieristico</b>              |  |        | 89.659       | 262    |     |
| <b>Personale Amministrativo</b> |  |        |              |                                 | 16.381  |        | 730                        | <b>Ruolo Amministrativo</b>                   |  |        |              | 16.381 | 730 |
| Operatori 1^ cat. Coordinatori  |  |        |              | Operatori 1^ cat. Collaboratori |         |        |                            | <b>Indicatori</b>                             |  |        |              |        |     |
| Capi Sala                       |  | 4.914  | 21           | Infermieri                      |         | 68.603 | 99                         | <b>Personale x 10 Posti Letto*</b>            |  | 25,6   |              |        |     |
| Assistenti Sanitarie            |  | 178    | 5            | Assistenti Sanitarie            |         | 202    | 5                          | <b>Medici x 10 Posti Letto*</b>               |  | 4,4    |              |        |     |
| Ostetriche                      |  | 747    | 62           | Ostetriche                      |         | 1.226  | 57                         | <b>Infermieri x 10 Posti Letto*</b>           |  | 10,6   |              |        |     |
| Vigilatrici d'Infanzia          |  | 63     | -            | Vigilatrici d'Infanzia          |         | 2.337  | -                          | <b>Giornate di Degenza x Infermiere</b>       |  | 271    |              |        |     |
| Dietiste                        |  | 292    | 4            | Dietiste                        |         | 212    | 3                          | <b>TOTALE PERSONALE</b>                       |  |        | 211.209      | 6.423  |     |
| Podologi                        |  | -      | -            | Podologi                        |         | -      | -                          |   |  |        |              |        |     |
|                                 |  |        |              | Operatori 2^ categoria          |         | 10.885 | 6                          |   |  |        |              |        |     |

Istituti elaborati: 97 / 97

\*Gli indicatori sono stati calcolati considerando i Posti Letto Effettivamente Utilizzati